



FLVW

**Fußball- und Leichtathletik-Verband
Westfalen e.V.**

Mannschaftsstatistik 2025/2026

(Junioren und Juniorinnen)

Kinder- und Jugendspielbetrieb des FLVW

Erläuterungen zur Statistik

Einleitung

Die Organisation eines alters- und leistungsgerechten Spielbetriebes gehört zu den Kernaufgaben im Kinder- und Jugendfußball des Fußball- und Leichtathletik-Verbandes Westfalen e. V. (FLVW). Allen fußballbegeisterten Mädchen und Jungen sollte möglichst wohnortnah ein Fußballangebot in einem Verein ermöglicht werden. Entsprechende Rahmenbedingungen sind durch die Vereine und den FLVW mit seinen 29 Kreisen sicherzustellen. Hierzu gehört auch eine fortlaufende Überprüfung von Organisationsformen und Regelungen. Wichtige Kennzahlen hierfür sind u. a. die Mannschaftszahlen der einzelnen Altersklassen und der FLVW-Kreise. Für eine transparente Vergleichbarkeit der Mannschaftszahlen erfolgt mit Stichtag 01.10. eine Abfrage und Auswertung der im Spielbetrieb des FLVW organisierten Mannschaften. Warum gerade der 01.10.? Zwischen dem Meldetermin Anfang Juli eines Jahres und der tatsächlichen Aufnahme des Spielbetriebes nach den Sommerferien ergeben sich immer wieder positive (Mannschaftsnachmeldungen) bzw. negative (Mannschaftszurückziehungen) Effekte.

Für den jeweiligen Verantwortungsbereich können den statistischen Auswertungen positive und negative Entwicklungen entnommen werden. Grundsätzlich ist zwischen internen und externen Einflüssen zu unterscheiden. Bei internen Einflüssen z. B. der Trainer*innen-Qualität oder dem Fair-Play gilt es frühzeitig zu agieren und Angebote bzw. Aktionen zur Optimierung umzusetzen. Bei externen Einflüssen besteht die große Herausforderung möglichst gut zu reagieren. Hier hat der demografische Wandel zu mehr Flexibilität (Zweitspielrecht, Norweger Modell) im Spielbetrieb geführt. Die Veränderungen in der Schullandschaft (Ausbau offener Ganztags - Rechtsanspruch ab 2026) werden durch diverse Angebote zur Stärkung der Kooperation zwischen Sportvereinen und Schulen unterstützt. Die Bewältigung einer Pandemie war auch für den organisierten Sport absolutes Neuland. Ein Blick zurück ist nur dann hilfreich, wenn man erkennt, dass jegliche Einschränkung der sportlichen Freizeitbeschäftigung einen elementaren Schaden für die Gesellschaft bedeutet. Bei den möglichen Auswirkungen einer Energiekrise (Resourceneinsatz und steigende Kosten) müssen rechtzeitig Lösungen - politisch und persönlich - gefunden werden, um Fehlentwicklungen direkt zu vermeiden.

Statistische Entwicklungen 2025/2026

Der über zehn Jahre andauernde rückläufige Trend an Mannschaften konnte nun bereits in fünf Spieljahren in Folge umgekehrt werden. Nach dem Zuwachs von 257 Mannschaften zur Saison 2024/2025 sind es zur Saison 2025/2026 nochmals 397 Mannschaften mehr im Spielbetrieb. Insgesamt nehmen bei den Junioren 9.359 und bei den Juniorinnen 942 Mannschaften am Spielbetrieb teil. Ein Blick auf die einzelnen Altersklassen deutet jedoch auf unterschiedliche Entwicklungen hin.

Im Bereich von den Mini-Kicker bis D-Junioren sind deutliche Zuwächse zu verzeichnen, D-Junioren (+91), E-Junioren (+83), F-Junioren (+90), Mini-Kicker (+23). Einen Rückgang gibt es bei den B-Junioren (-44), wobei bei den A-Junioren die Mannschaftszahlen gehalten wurden (+1). Nachdem die C-Junioren in der letzten Saison noch einen Rückgang von 31 Mannschaften hatten, gab es diesmal einen Zuwachs von 15 Mannschaften.

Die Steigerungen bei den Mini-Kickern bis zu den C-Junioren stimmt uns für die Zukunft hoffnungsvoll. Dies ist letztendlich u.a. mit der Umstellung auf altersgerechte Spielformen erklärbar. Welche Maßnahmen für eine nachhaltige Trendwende bei den B- und A-Junioren erforderlich sind, wurde analysiert und beraten. Der DFB hat hierzu vom 28.03.25 - 29.03.2025 den Jugendfußballkongress 2025 durchgeführt. Die Ergebnisse liegen jetzt zur Beratung in den Landesverbänden. Welche Maßnahmen im FLVW für eine erfolgreiche Trendwende in diesen Altersklassen erforderlich sind, wird sich zeigen. Der FLVW hat bereits ein erstes Pilotprojekt zur jetzt laufenden Saison 2025/2026 eingeführt. Hier wird den Vereinen die Möglichkeit gegeben in der Altersklasse der U19 bis zu vier U20-Spieler einzusetzen. Diese Möglichkeit wurde von sieben Kreisen angenommen. Die ersten Auswertungen hierzu werden noch in diesem Jahr vorgenommen.

Die "neuen Spielformen im Kinderfußball" sollen den Jungen und Mädchen den Einstieg in den Fußball erleichtern und Spaß vermitteln. Da sich die Systematik für die Mannschaftsmeldungen grundsätzlich nicht verändert hat, ist hier von einem tatsächlichen Anstieg auszugehen. Die Teilnahme mit "Mini-Teams", die sich aus einer gesamten Mannschaft ergeben, eröffnet aber auch kleinen Vereinen die Möglichkeit zur Meldung einer eigenen Vereinsmannschaft.

Erhebliche Zuwächse hat es auch im Bereich der Juniorinnen gegeben. Nachdem es bereits in der Vorsaison einen Anstieg von 79 Mannschaften gegeben hat, sind in dieser Saison nochmals 138 Mannschaften hinzugekommen. Welche Auswirkungen hierbei das positive Auftreten und erfolgreiche Abschneiden mit dem Gewinn der Bronzemedaille der Frauen-Fußballnationalmannschaft bei den Olympischen Spielen 2024 in Paris, oder durch das erfolgreiche Abschneiden bei der EM 2025 in der Schweiz (Halbfinalniederlage gegen Spanien in der Verlängerung) haben, kann statistisch nicht belegt werden. Es ist aber unbestritten, dass sich positive Nachrichten der Nationalmannschaften wesentlich auf das Image und Grundeinstellungen auswirken. Negative Nachrichten rund um den deutschen Fußball aber auch.

Der FLVW ist sehr engagiert im DFB-Projekt DFB-Assist: Mit umfangreichen Analysen erfolgte gemeinsam zwischen DFB-FLVW-Kreise eine individuelle Strategieentwicklung für den Mädchen- und Frauenfußball. Zur nachhaltigen Umsetzung wird die Kampagne im FLVW unter dem Slogan "#WirSindDran" weiterentwickelt.

Altersklassen

	2024/2025	2025/2016	Differenz	Differenz in%
A-Junioren	631	632	1	0,16%
B-Junioren	832	788	-44	-5,29%
C-Junioren	1.101	1.116	15	1,36%
D-Junioren	1.591	1.682	91	5,72%
E-Junioren	2.020	2.103	83	4,11%
F-Junioren	1.797	1.887	90	5,01%
Mini-Kicker/Bambini	1.127	1.150	23	2,04%
Summe Junioren	9.099	9.358	259	2,85%
A-Juniorinnen:	2	17	15	750,00%
B-Juniorinnen:	215	219	4	1,86%
C-Juniorinnen:	189	207	18	9,52%
D-Juniorinnen:	182	240	58	31,87%
E-Juniorinnen:	152	175	23	15,13%
F-Juniorinnen:	64	84	20	31,25%
Summe Juniorinnen	804	942	138	17,16%
Summe Gesamt	9.903	10.300	397	4,01%

Entwicklung in den FLVW-Kreisen

Nicht nur die Entwicklung in den einzelnen Altersklassen, sondern auch bei einzelner Betrachtung der FLVW-Kreise sind Unterschiede erkennbar:

Die größten Zuwächse haben die Kreise Unna/Hamm (+48), Recklinghausen (+46), Bochum (+42), Münster (+41) und Ahaus/Coesfeld (+39). Einen gegenläufigen Trend gibt es leider in den Kreisen Steinfurt (-13), Detmold (-3), Lemgo (-3) und Höxter (-2).

Spielgemeinschaften

Leicht rückläufig ist die Anzahl der Spielgemeinschaften.

Insgesamt nehmen jetzt 1.637 (=14,92%) Spielgemeinschaften am Spielbetrieb teil. In der Vorsaison waren es 16,20%.

Fazit

Der Aufwärtstrend ist sehr erfreulich und ein Erfolg für einen engagierten Einsatz zum Wohle der Fußballfamilie. Gerade vor dem Hintergrund der zusätzlichen Herausforderungen ist dies eine Bestätigung für die Leistungsfähigkeit im organisierten Sport. Diese Entwicklung darf Mut machen, erfordert aber weiterhin ein konstruktives und engagiertes Miteinander.

Wichtig ist, dass die Kinder das Fußballspielen mit Spaß und Freude erleben dürfen. Die Entwicklung und Umsetzung neuer Spielformen im Kinderfußball haben daher eine große Bedeutung und sind eine Chance für den gesamten Fußball.

Die Gewinnung, Bindung und Qualifizierung von Ehrenamtlichen bleiben daher zentrale Herausforderungen für die Vereine, Kreise und den Verband.

Der Fußball darf nicht auf den Wettbewerb reduziert werden. Fußball ist mehr als ein 1:0: Spaß, Gemeinschaft und Bewegung.

Die Organisation des Spielbetriebes muss sich an den unterschiedlichen Ausrichtungen „Kinder und Jugend“ sowie „Leistung“ und „einfach nur Spaß am Fußball erleben“ orientieren.

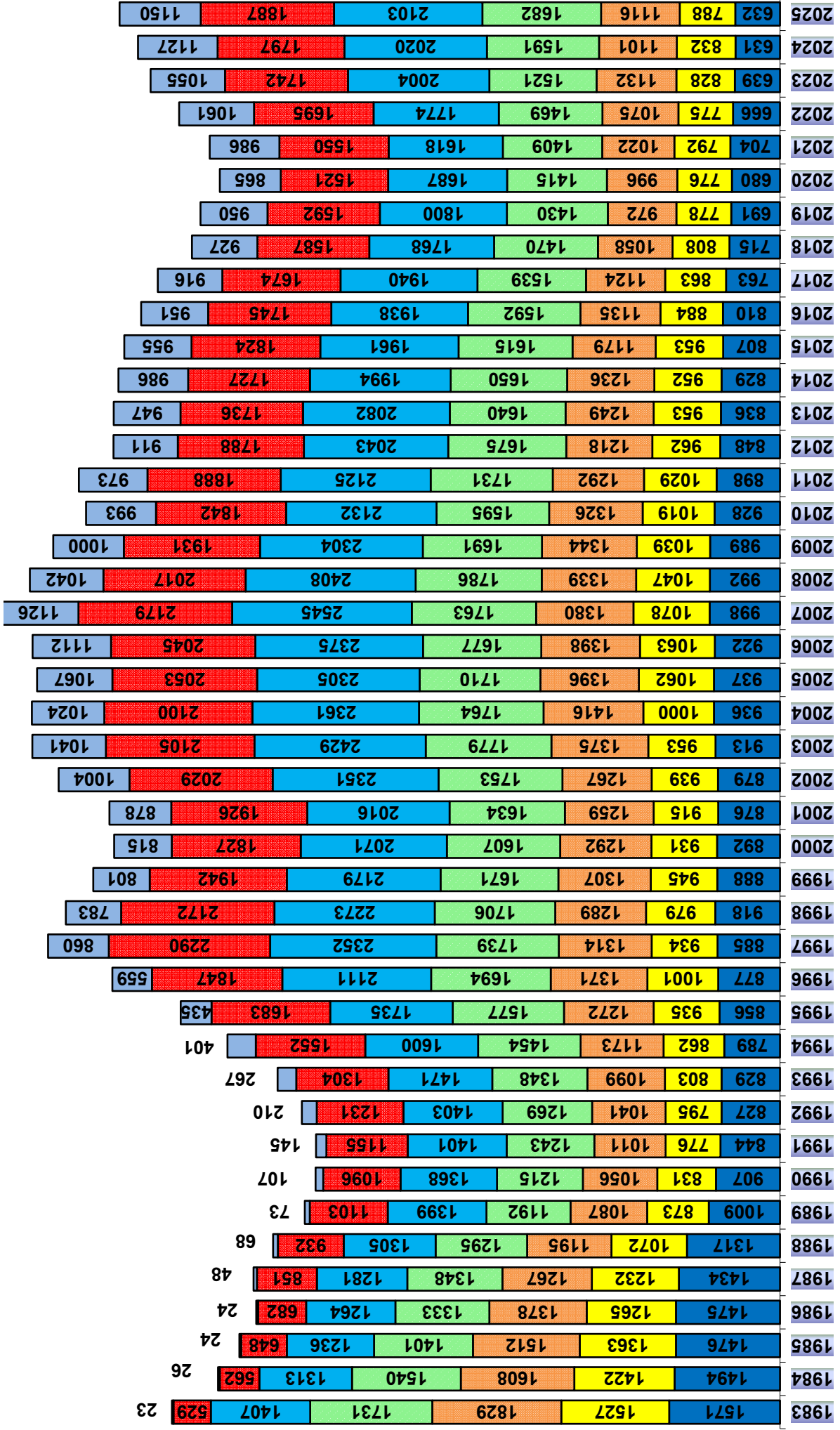
Eine positive und optimistische Grundstimmung sind das „A“ und „O“. Hierfür kann jeder persönlich den entscheidenden Beitrag leisten.

Historie

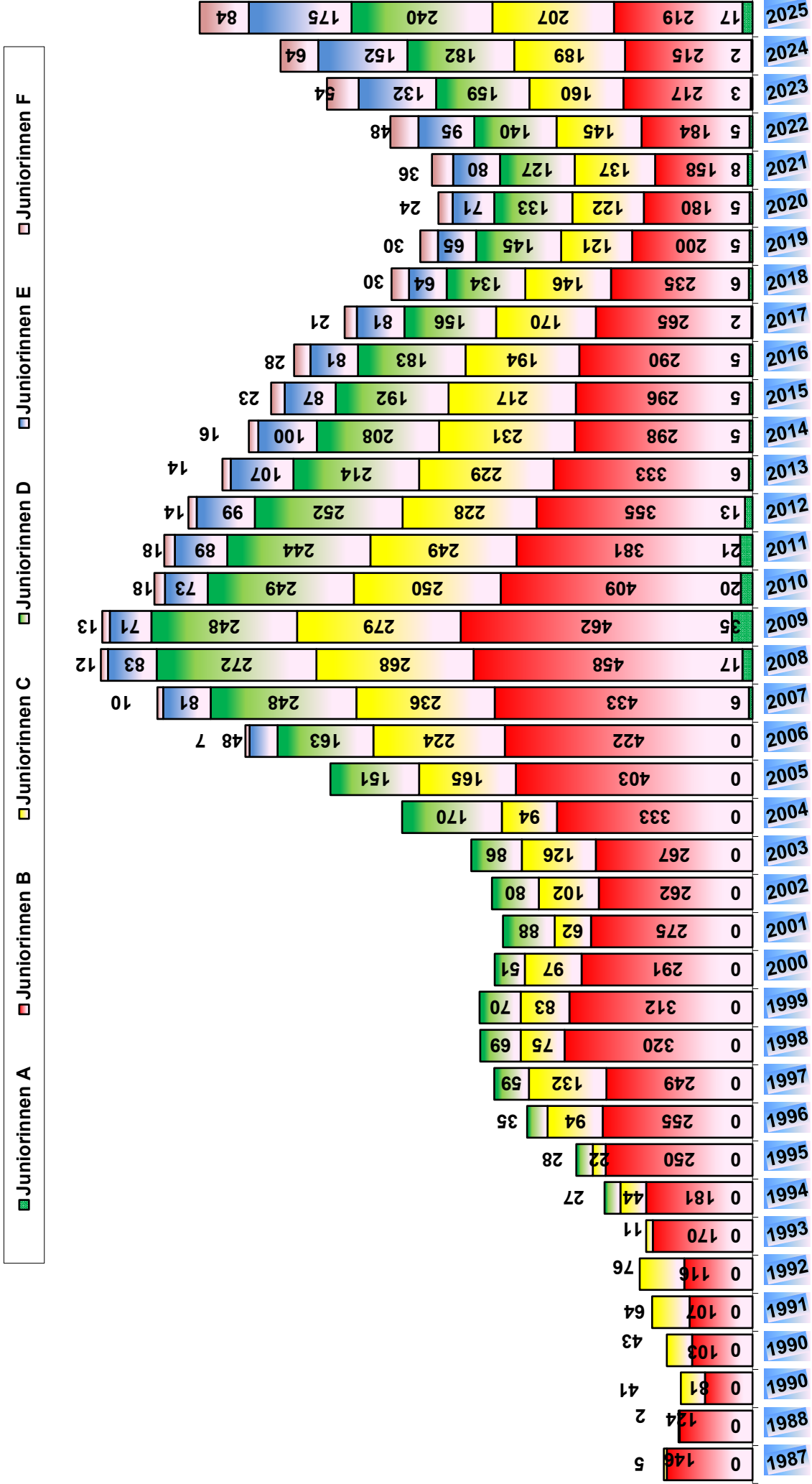
Bis zur Statistik der Saison 2010/11 wurden auf Grund der vereinfachten Darstellung die 9er-Mannschaften als 7er-Mannschaften aufgeführt. Mit Einführung der D9er-Mannschaften werden diese zukünftig bei den 11er-Mannschaften angezeigt.

Zur Saison 2013/2014 sind die Kreiszusammenschlüsse Paderborn (Büren und Paderborn), Hochsauerlandkreis (Meschede und Brilon) und Höxter (Höxter und Warburg) in die Statistik eingearbeitet worden. Der Kreis Lüdinghausen wurde zum Ende der Saison 2015/2016 aufgelöst. Die Vereine haben sich den Nachbarkreisen (Ahaus-Coesfeld, Dortmund, Münster, Recklinghausen, Unna-Hamm) angeschlossen und werden dort erfasst.

Entwicklung der Juniorenmannschaften im FLVW (nach Altersklassen)

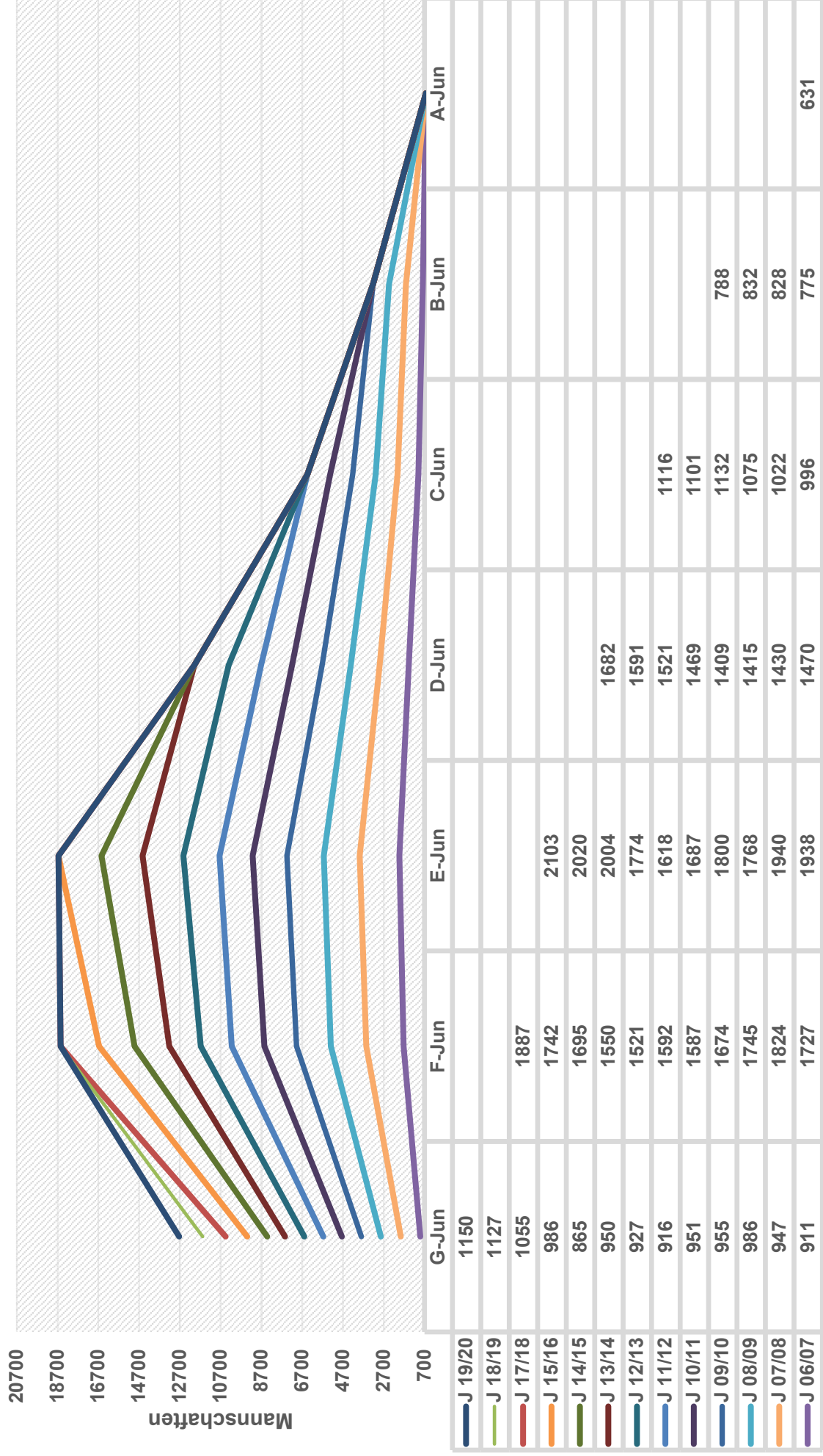


Entwicklung der Juniorinnenmannschaften im FLVW (nach Altersklassen)



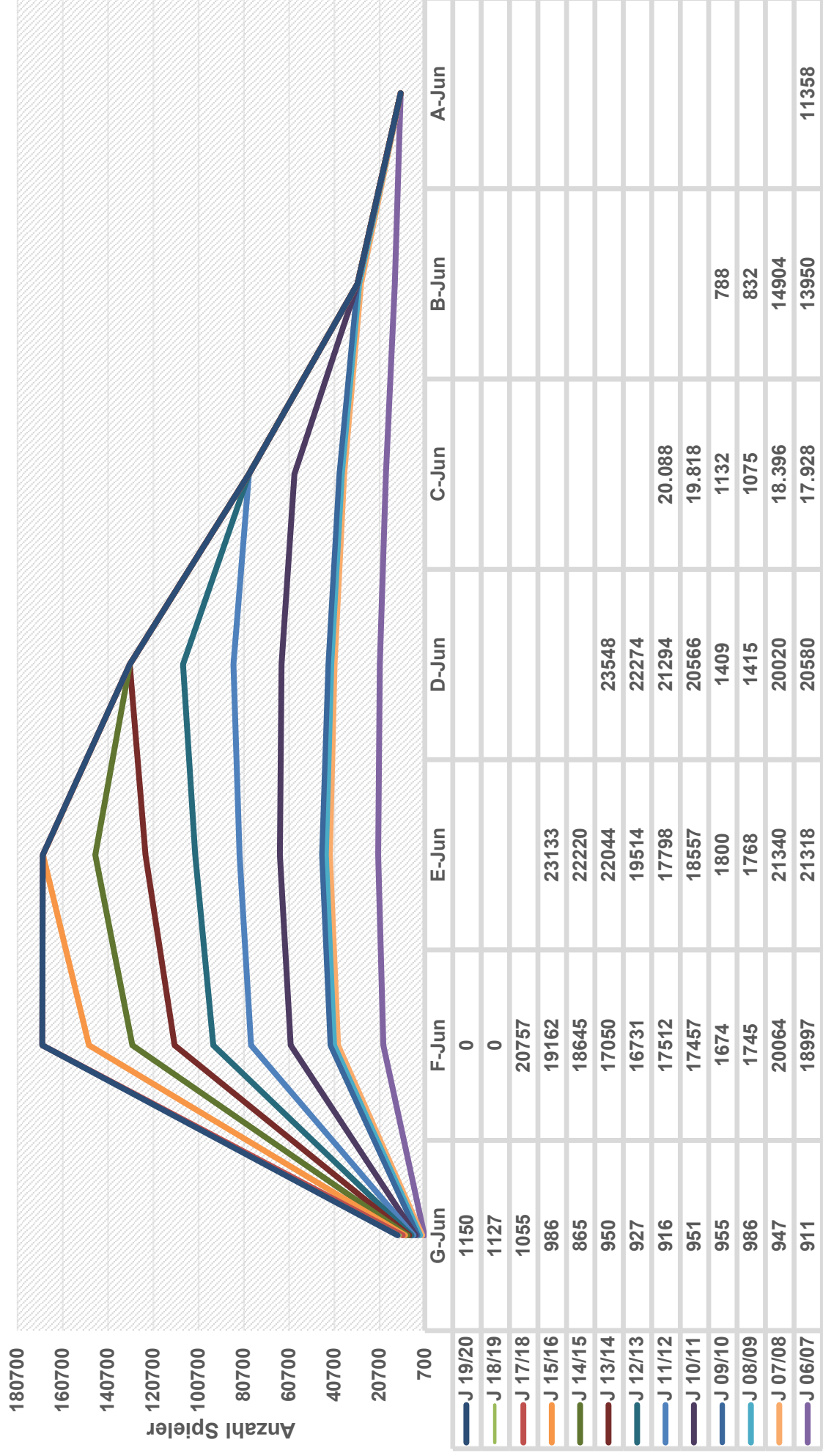
Fluktuation - Junioren - FLVW

Fluktuation Junioren

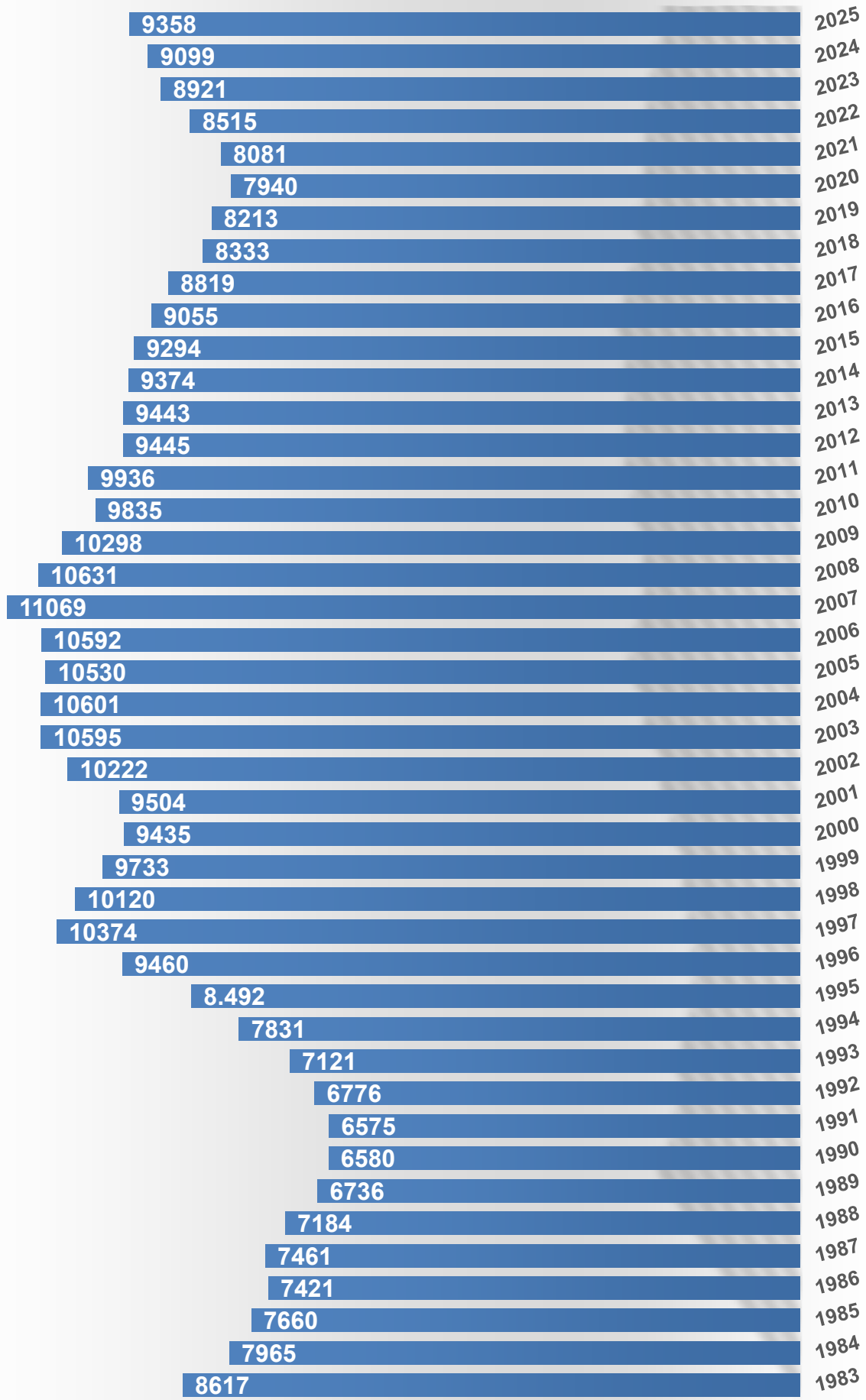


Fluktuation - Junioren - FLVW

Fluktuation Junioren (Spieler)

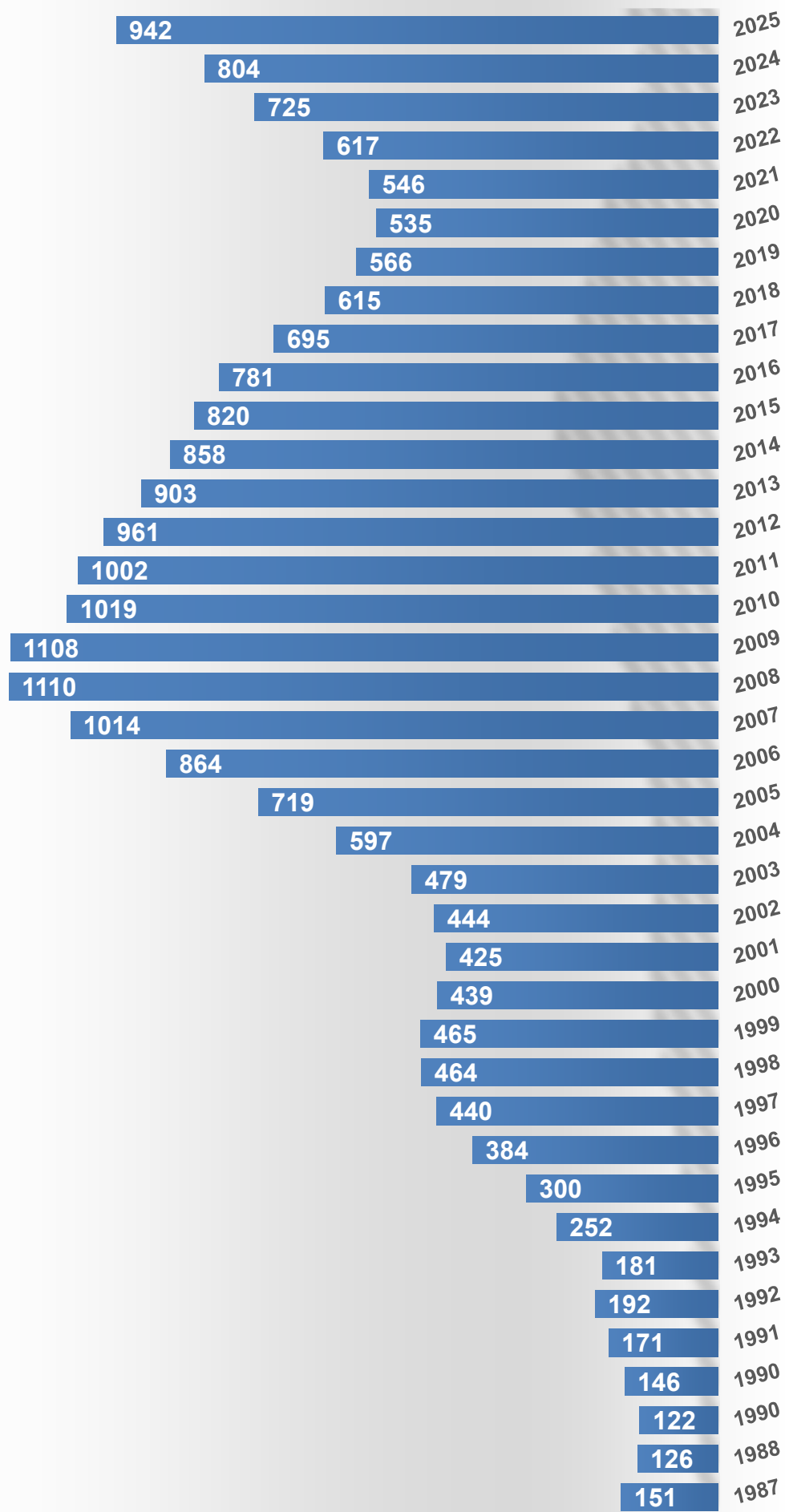


Entwicklung der Junioren-Mannschaften



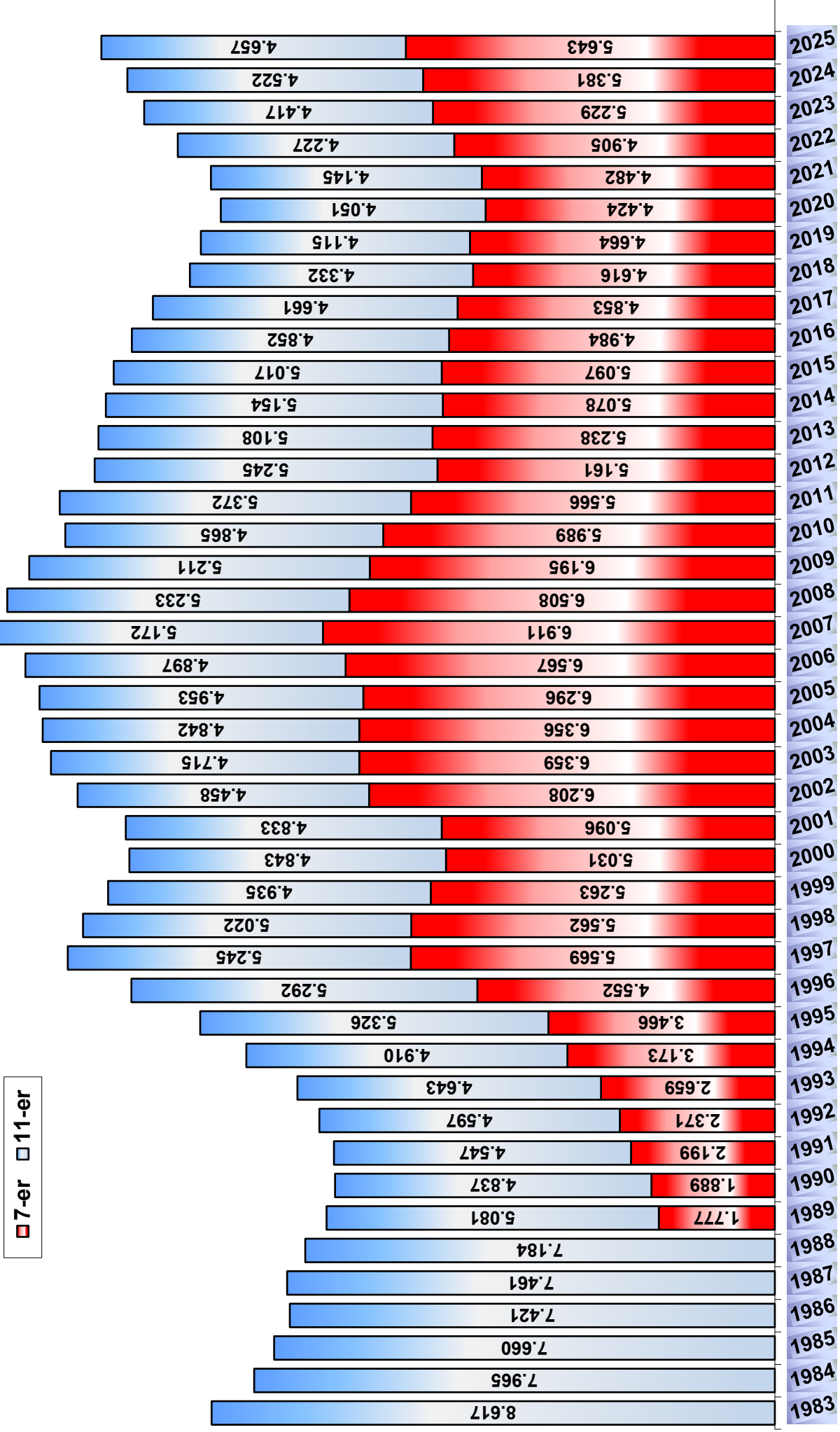
Anzahl der Mannschaften

Entwicklung der Juniorinnen-Mannschaften



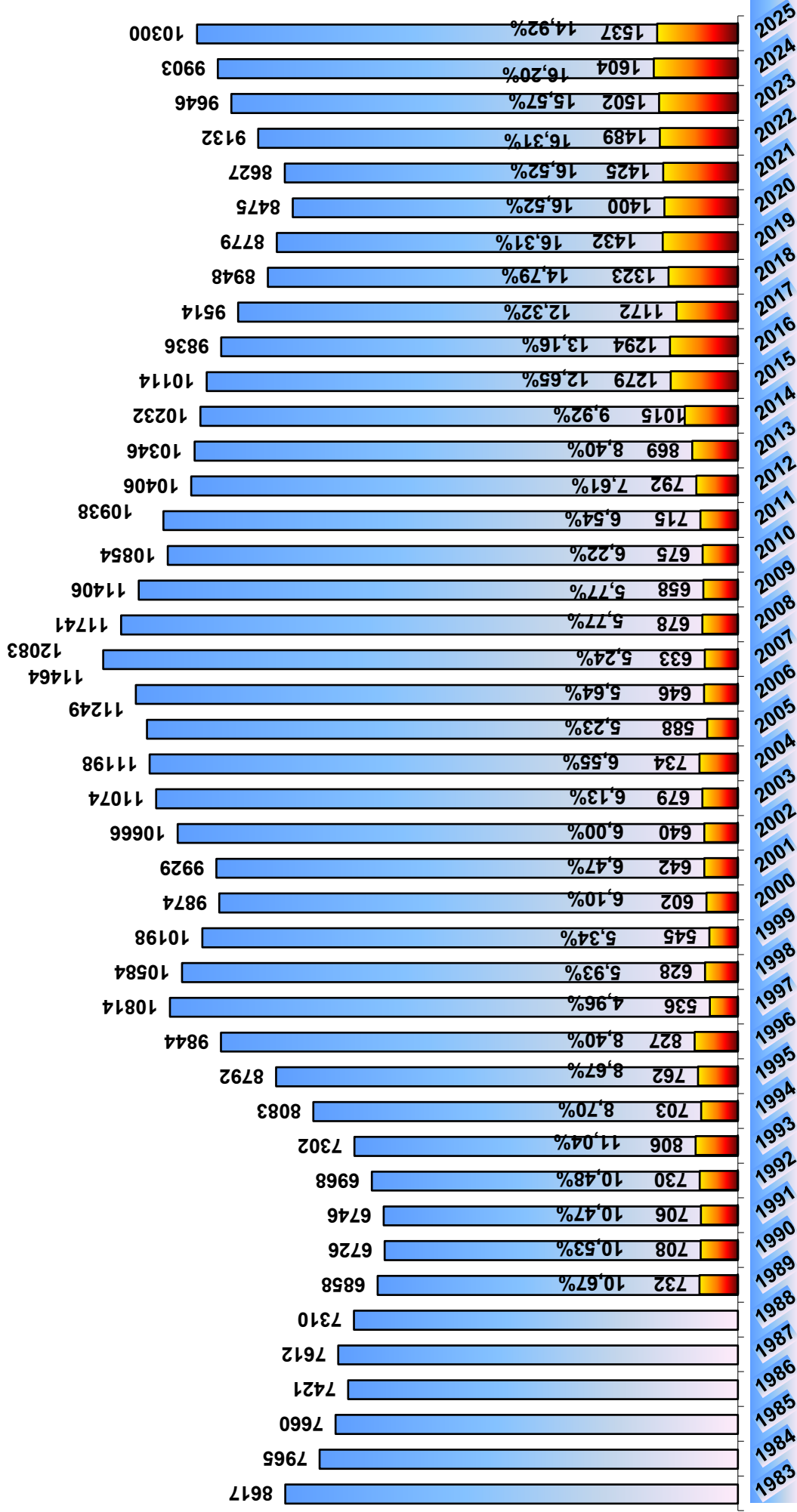
Anzahl der Mannschaften

Entwicklung der Jugendmannschaften im FLVW (Mannschaften gesamt, Junioren und Juniorinnen)



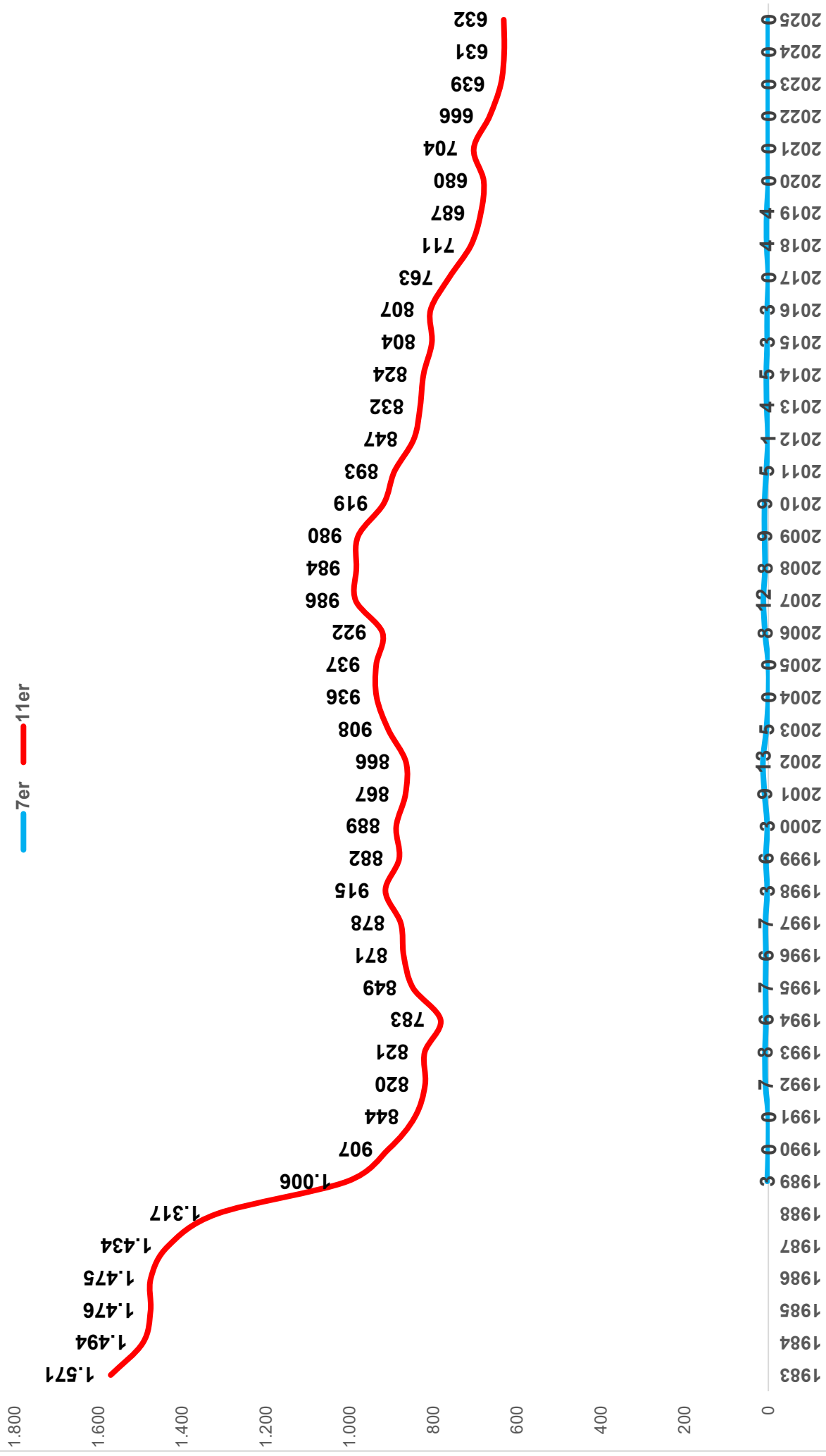
Entwicklung der Spielgemeinschaften im FLVW

□ Mannschaften gesamt
 davon JSG
 JSG in %




A-Junioren

7er 11er




B-Junioren

7er 11er




C-Junioren

7er 11er



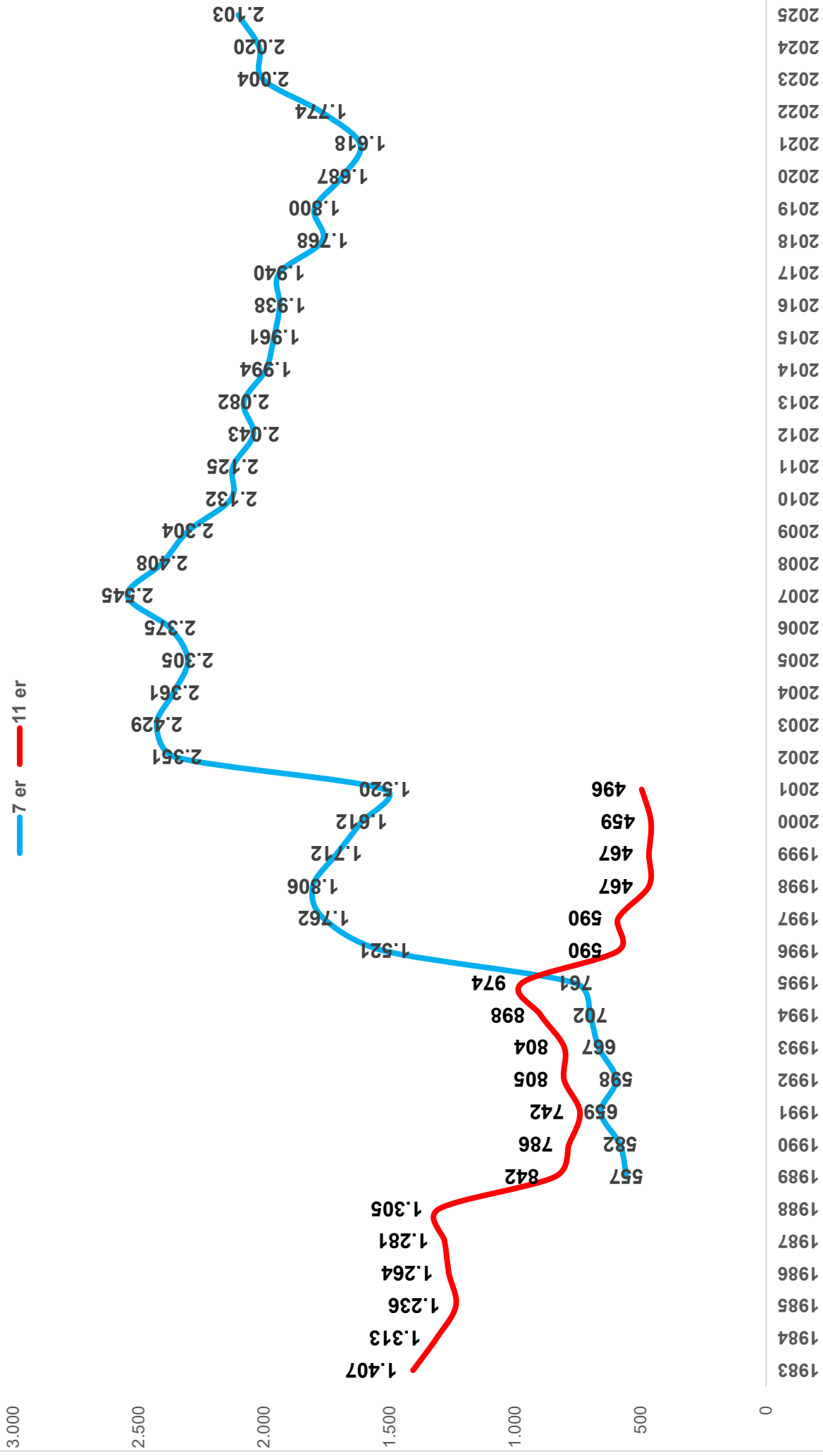
D-Junioren

7er (bis 2010/2011 11-er Mannschaften)

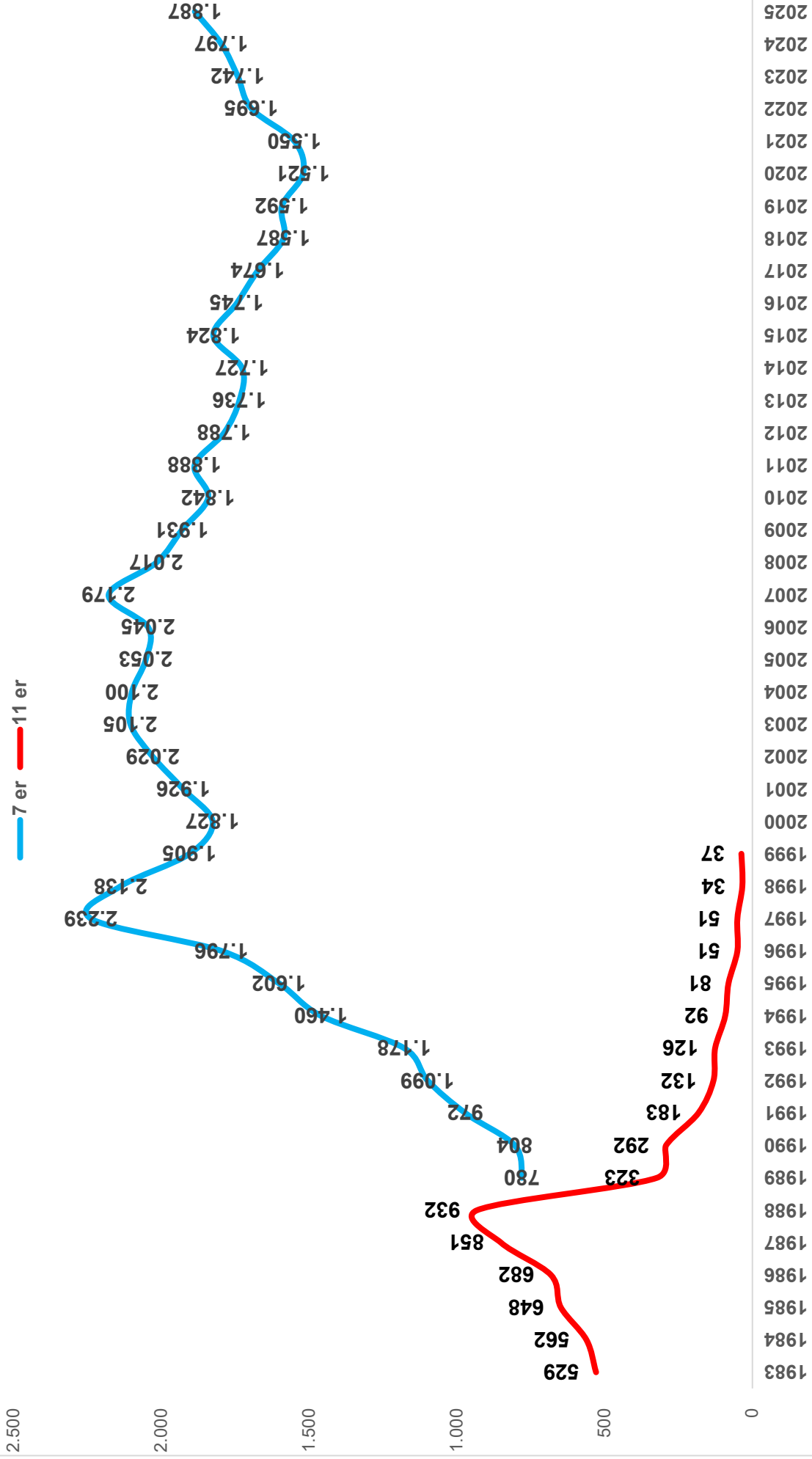


E-Junioeren


7 er 11 er



F-Junioeren



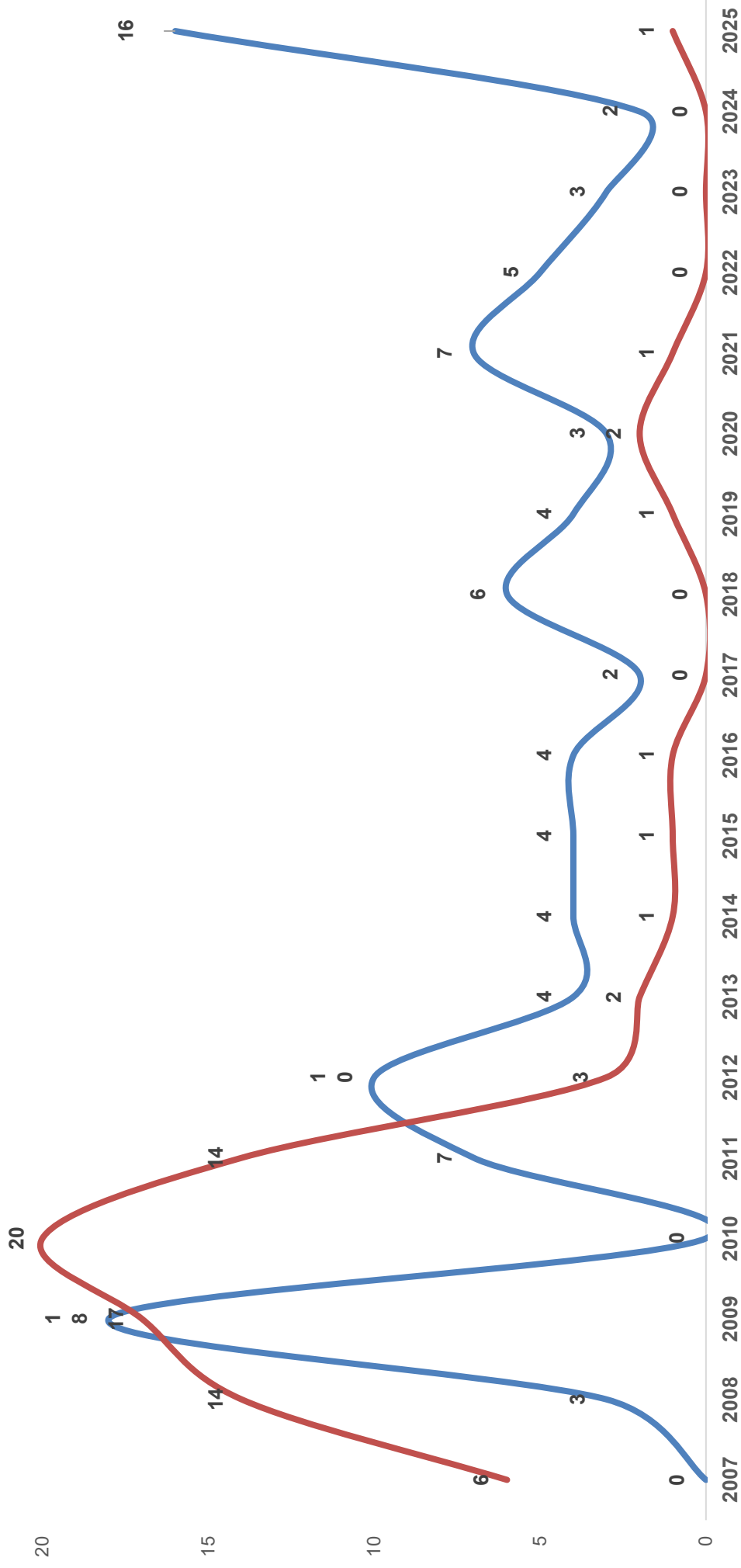
Mini-Kicker / Bambini



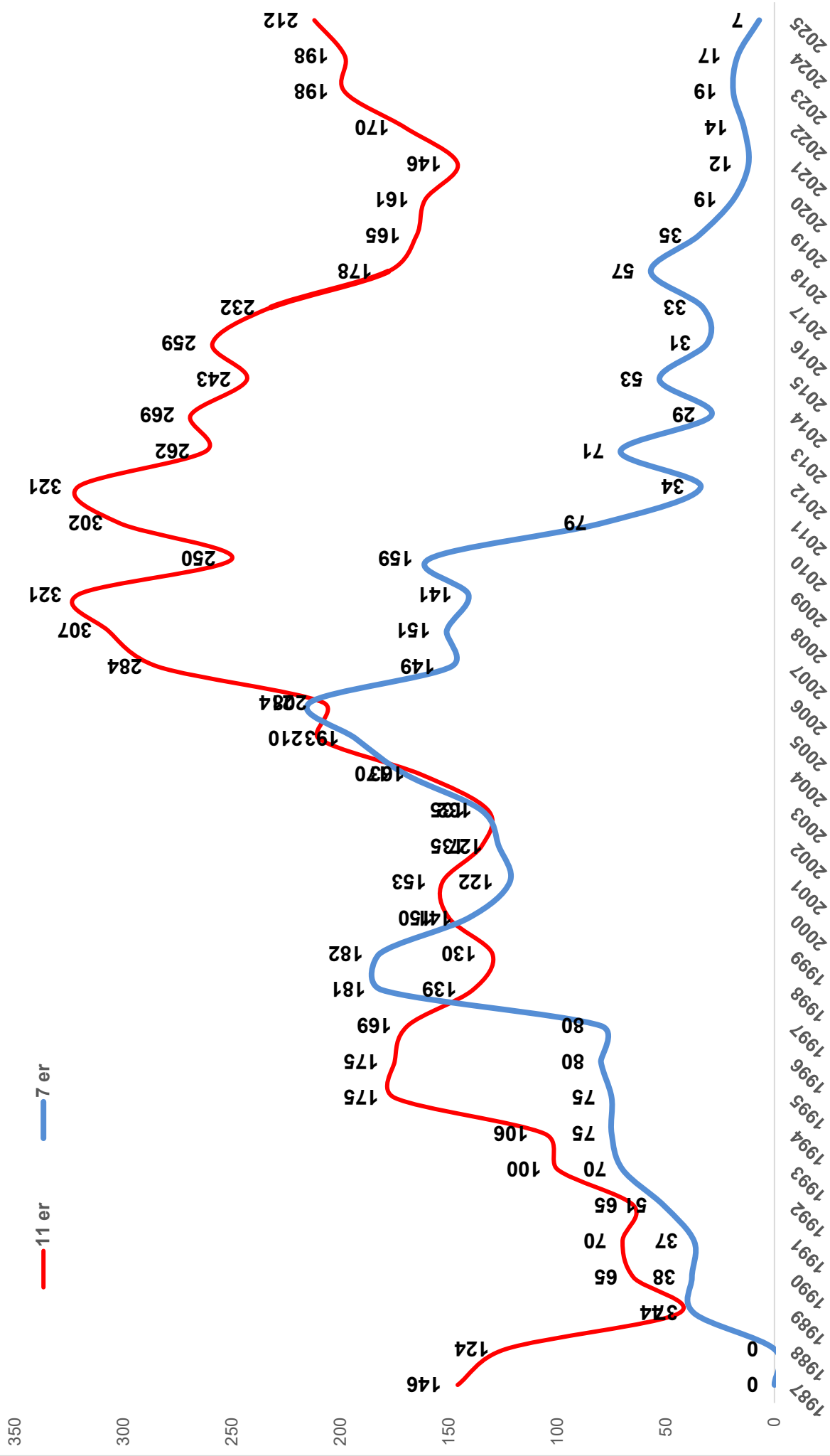
A-Juniorinnen

25

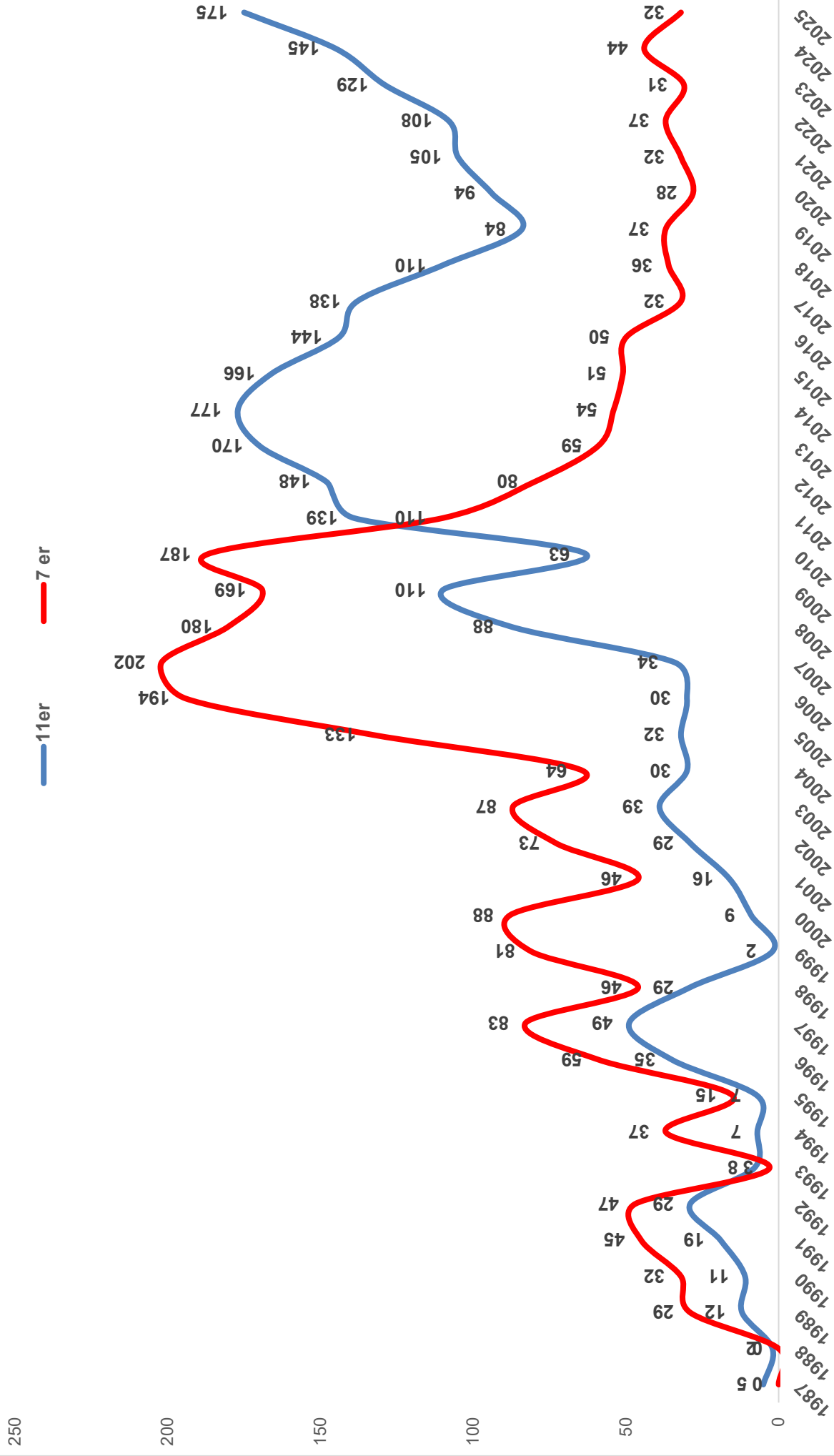
—11er —7er



B-Juniorinnen



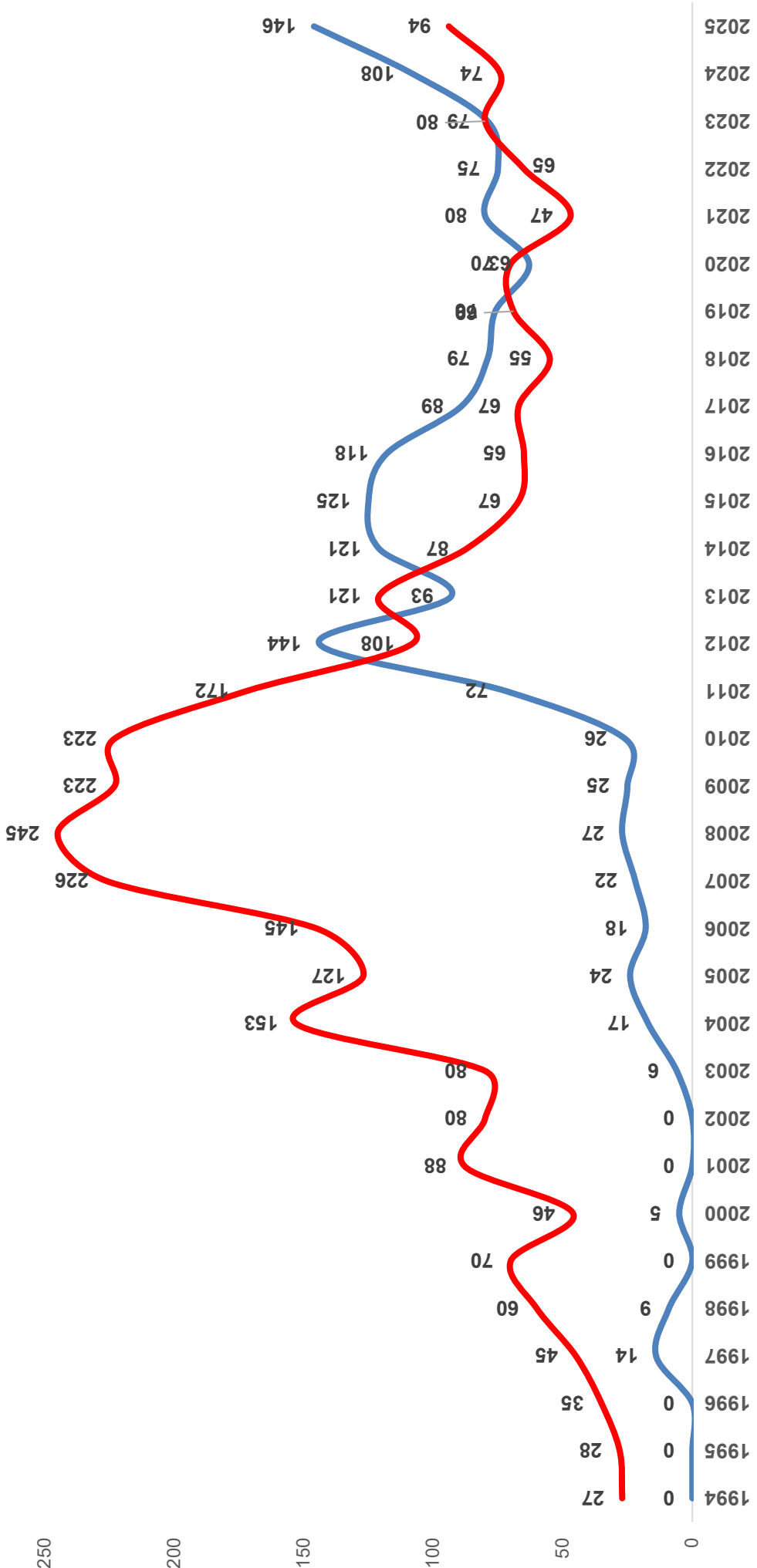
C-Juniorinnen



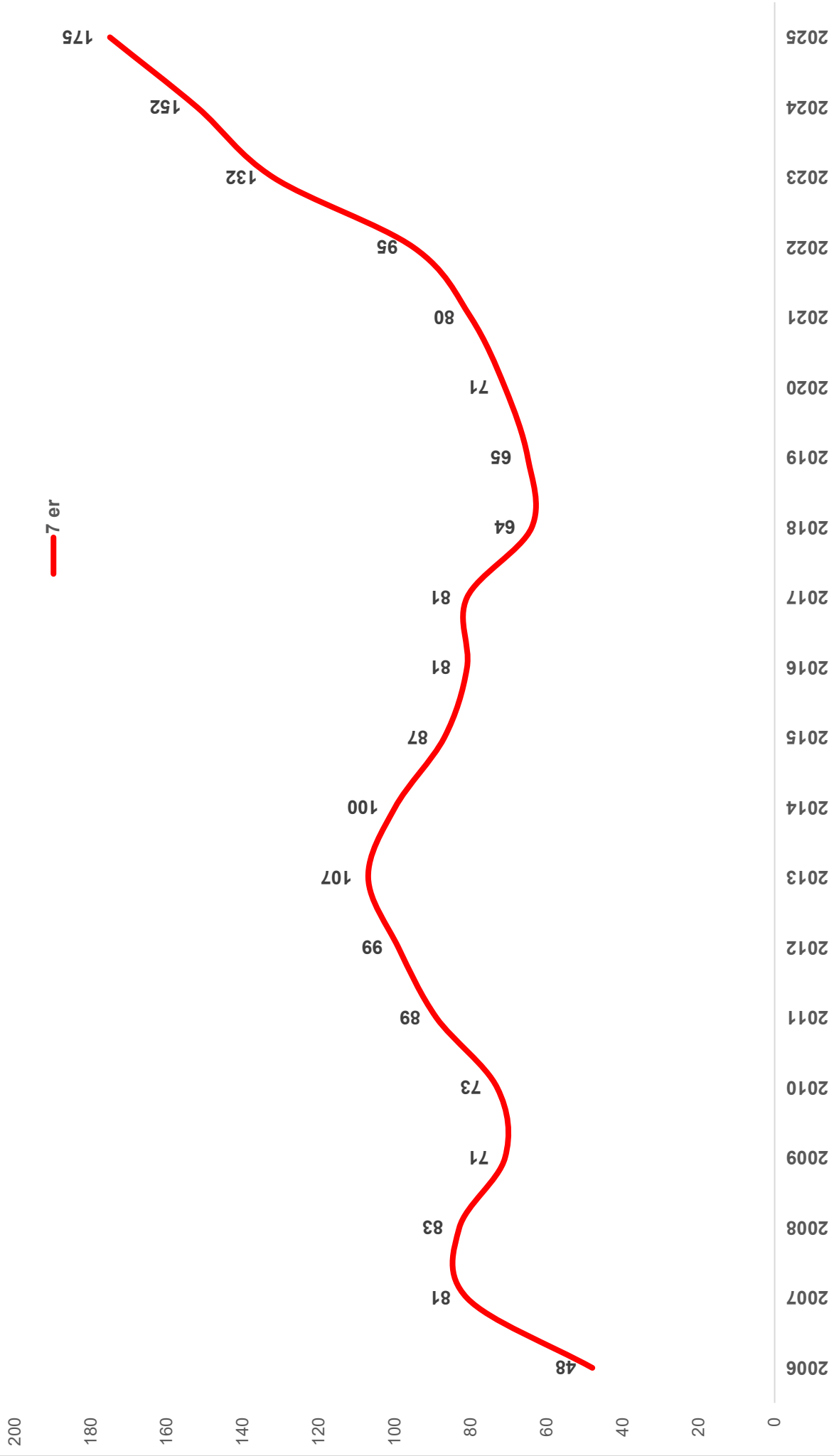
D-Juniorinnen

— 9er (bis 2010/2011 11-er Mannschaften)

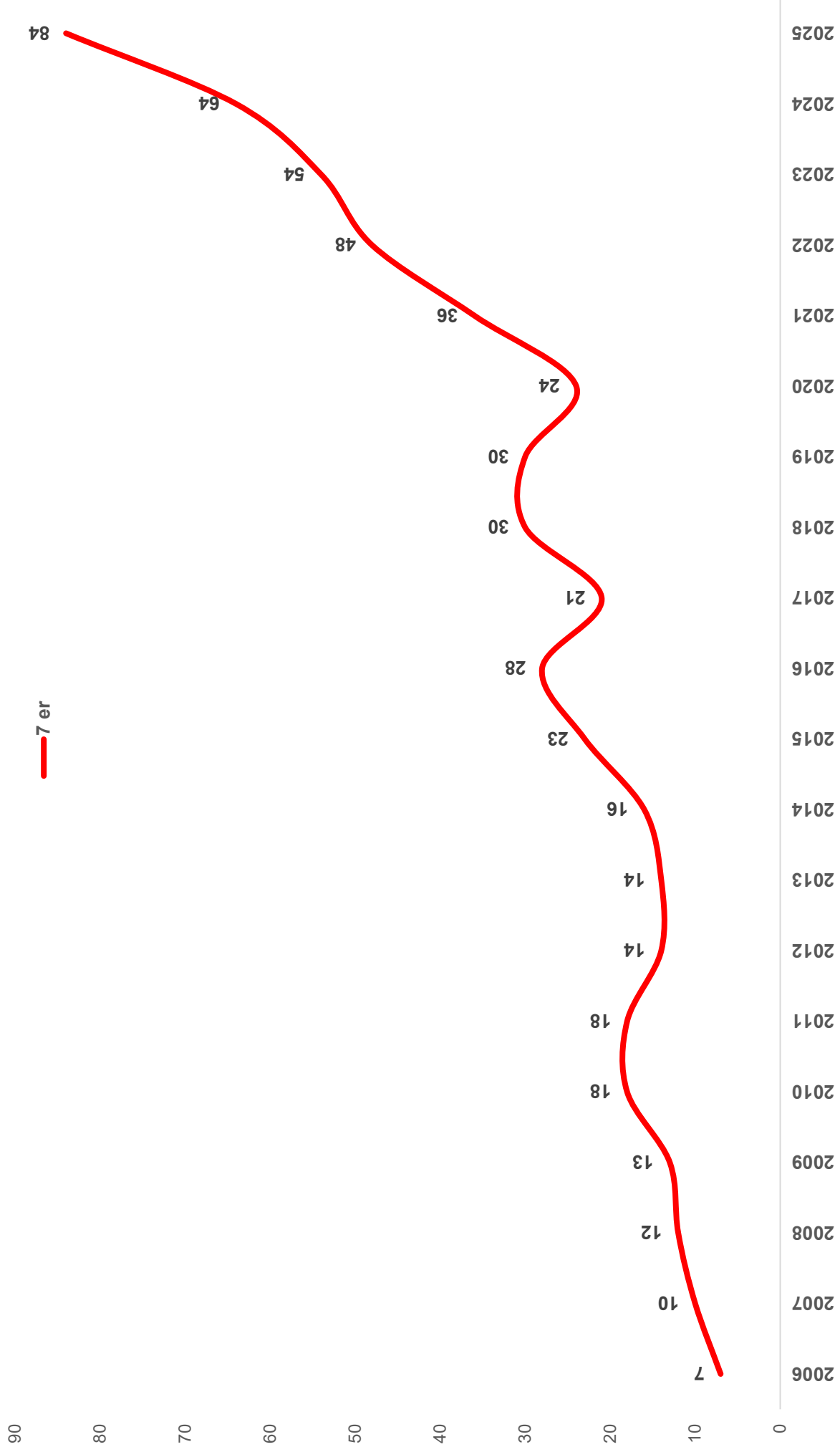
— 7er



E-Juniorinnen

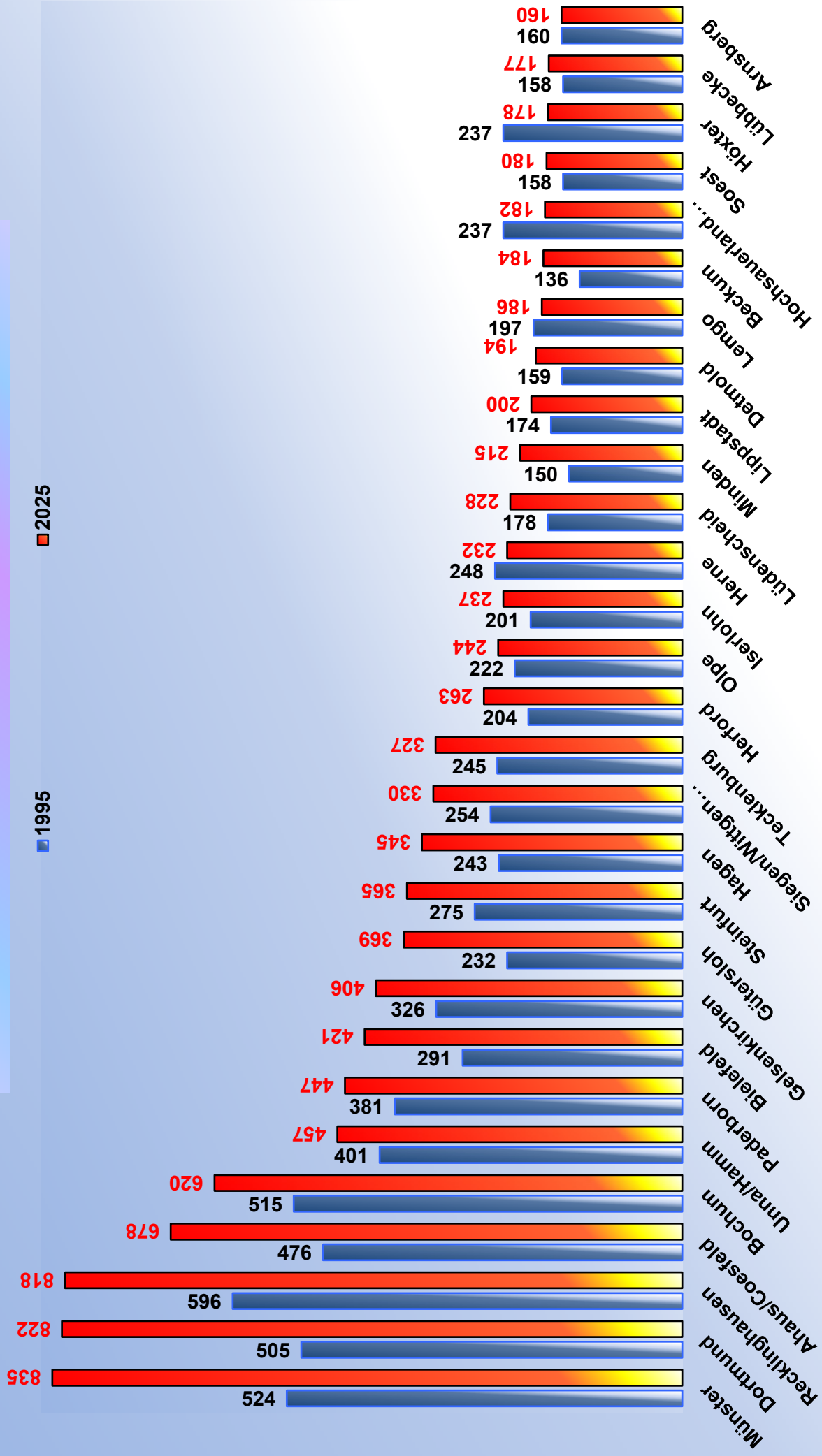


F-Juniorinnen

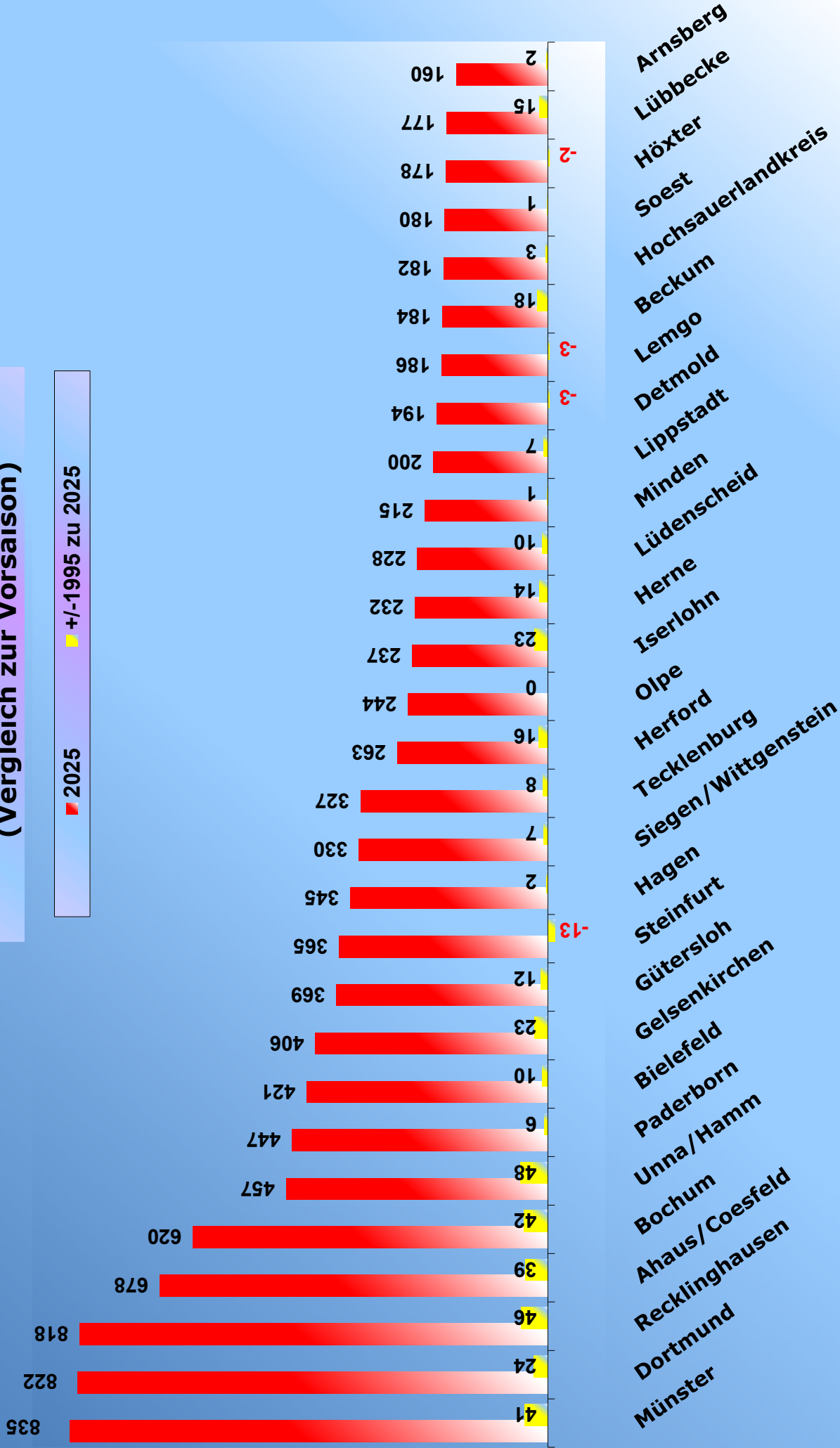


7 er

Entwicklung der Jugendmannschaften (Vergleich zu 1995)



Entwicklung der Jugendmannschaften (Vergleich zur Vorsaison)



Entwicklung in den Kreisen

1995	1996	1997	1998	1999	2000	2001	2002	2003	2004	2005	2006	2007	2008	2009	2010	2011	2012	2013	2014	2015	2016	2017	2018	2019	2020	2021	2022	2023	2024	2025 +/-1995 zu 2025	% +/-1995 zu 2025	+/- 2024 zu 2025	in %	
524	670	702	703	686	649	665	723	775	789	831	865	927	892	866	835	864	851	818	802	806	774	775	731	703	685	694	739	784	794	835	311	59,35%	41	5,16%
505	562	583	673	604	600	613	650	674	676	663	653	668	636	649	617	615	602	602	616	626	641	623	643	647	633	651	720	786	798	822	317	62,77%	24	3,01%
596	762	829	780	789	744	727	775	790	791	770	788	856	844	820	772	797	709	722	712	699	656	627	577	574	572	610	623	685	772	818	222	37,25%	46	5,96%
476	644	691	669	636	618	652	723	753	774	791	828	866	834	807	774	792	762	749	765	742	709	671	652	646	622	608	617	620	639	678	202	42,44%	39	6,10%
515	598	600	574	546	529	538	580	626	614	611	577	637	610	580	542	548	537	528	516	523	517	506	467	457	455	464	512	561	578	620	105	20,39%	42	7,27%
401	457	480	475	445	440	451	483	511	519	543	531	565	556	548	515	508	494	490	460	441	405	375	346	341	337	378	409	409	457	56	13,97%	48	11,74%	
381	463	524	494	481	472	472	493	512	511	526	530	549	538	528	496	491	464	473	479	481	475	446	417	397	381	384	379	431	441	447	66	17,32%	6	1,36%
291	362	396	370	338	340	360	386	406	419	419	450	483	473	437	452	445	407	424	432	440	434	422	390	367	351	357	369	385	411	421	130	44,67%	10	2,43%
326	381	468	433	396	391	401	412	422	398	367	361	416	372	385	337	347	342	349	333	323	336	323	300	299	280	307	339	379	383	406	80	24,54%	23	6,01%
232	281	319	314	302	293	300	330	359	374	343	374	388	383	374	356	365	373	365	372	344	355	335	324	322	313	319	349	349	357	369	137	59,05%	12	3,36%
275	370	419	400	392	366	361	390	381	414	414	435	454	459	437	414	415	401	382	360	390	364	368	339	333	332	319	344	345	378	365	90	32,73%	13	3,44%
243	295	322	335	322	305	316	344	356	366	355	366	358	381	369	343	340	328	330	335	325	310	308	285	285	270	289	322	333	343	345	102	41,98%	2	0,58%
254	332	358	356	351	344	343	369	385	400	397	399	427	401	398	365	367	353	366	361	351	337	327	300	298	286	301	322	317	323	330	76	29,92%	7	2,17%
245	299	332	309	331	317	309	322	339	354	366	372	399	400	387	375	388	370	382	374	371	343	342	307	310	285	300	295	295	319	327	82	33,47%	8	2,51%
204	277	307	314	296	280	254	263	250	260	275	280	269	302	258	270	294	280	275	264	267	253	236	221	225	217	213	252	254	247	263	59	28,92%	16	6,48%
222	263	286	286	285	277	286	310	321	317	326	316	348	346	340	319	310	294	276	267	255	252	230	223	221	220	222	228	240	244	244	22	9,91%	0	0,00%
201	233	240	230	215	234	238	261	283	278	283	296	312	288	290	273	288	238	236	244	233	228	205	179	198	187	188	218	213	214	237	36	17,91%	23	10,75%
248	281	296	279	260	262	263	301	298	280	270	258	261	267	248	252	246	211	225	217	219	230	218	197	200	186	198	202	219	218	232	-16	-6,45%	14	6,42%
178	212	241	230	219	187	183	194	206	206	200	220	220	202	200	185	191	184	183	199	190	167	171	174	167	163	168	186	212	218	228	50	28,09%	10	4,59%
150	192	242	214	204	194	192	221	217	229	237	256	277	251	246	235	247	241	246	241	231	227	214	198	196	189	190	203	211	214	215	65	43,33%	1	0,47%
174	194	214	207	223	229	218	232	237	230	229	234	251	251	247	228	222	220	223	215	209	205	202	199	198	186	182	188	201	193	200	26	14,94%	7	3,63%
159	209	231	231	210	206	219	230	247	242	257	250	255	250	242	218	205	197	199	203	200	208	198	177	196	181	171	168	190	197	194	35	22,01%	-3	-1,52%
197	234	271	258	242	231	215	228	247	257	262	279	287	264	243	249	239	232	231	229	227	220	208	188	170	162	184	192	196	189	186	-11	-5,58%	-3	-1,59%
136	154	177	187	203	191	186	198	204	215	222	219	224	205	207	183	199	200	188	176	181	167	178	165	159	147	159	162	184	166	184	48	35,29%	18	10,84%
237	276	314	310	325	322	307	317	326	328	333	344	354	356	340	314	317	281	283	267	267	247	240	213	196	190	175	169	166	179	182	-55	-23,21%	3	1,68%
158	206	238	234	226	210	209	225	240	238	237	238	231	234	213	198	200	191	192	196	189	180	183	181	166	165	162	168	175	179	180	22	13,92%	1	0,56%
237	262	299	285	270	260	275	295	294	302	307	326	337	305	311	295	287	260	242	225	226	230	216	209	201	192	193	198	194	180	178	-59	-24,89%	-2	-1,11%
158	189	212	211	193	179	171	184	174	186	181	201	206	195	202	196	197	188	190	190	185	183	168	158	153	142	139	142	157	162	177	19	12,03%	15	9,26%
160	186	223	223	208	204	205	227	241	231	234	218	258	246	234	246	214	196	177	182	173	183	169	159	149	142	143	148	155	158	160	0	0,00%	2	1,27%
8083	9844	10814	10584	10198	9874	9929	10666	11074	11198	11249	11464	12083	11741	11406	10854	10938	10406	10346	10232	10114	9836	9514	8948	8779	8475	8627	9132	9646	9903	10300	2217	27,43%	397	4,01%

Entwicklung der Jugendmannschaften im FLVW

Jahr	A-Junioren				B-Junioren				C-Junioren				D-Junioren			
	11er	7er	Ges.	d.SG	11er	7er	Ges.	d.SG	11 er	7 er	Ges.	d.SG	11er	7 er	Ges.	d.SG
1983			1571				1527				1829		ab 2011		1731	
1984			1494				1422				1608		9er		1540	
1985			1476				1363				1512				1401	
1986			1475				1265				1378				1333	
1987			1434				1232				1267				1348	
1988			1317				1072				1195				1295	
1989	1006	3	1009	146	862	11	873	107	991	96	1087	140	993	199	1192	132
1990	907		907	129	828	3	831	112	952	104	1056	133	979	236	1215	133
1991	844		844	122	776		776	100	901	110	1011	134	974	269	1243	135
1992	820	7	827	124	788	7	795	100	930	111	1041	139	1011	258	1269	139
1993	821	8	829	136	790	13	803	104	968	131	1099	121	1026	322	1348	204
1994	783	6	789	107	847	15	862	101	1020	153	1173	127	1121	333	1454	128
1995	849	7	856	116	918	16	935	110	1106	166	1272	138	1216	361	1577	139
1996	871	6	877	126	987	14	1001	119	1229	142	1371	149	1354	340	1694	151
1997	878	7	885	79	920	14	934	73	1180	134	1314	87	1394	345	1739	101
1998	915	3	918	102	963	16	979	85	1159	130	1289	92	1307	399	1706	112
1999	882	6	888	89	932	13	945	60	1185	122	1307	85	1300	371	1671	92
2000	889	3	892	100	911	20	931	65	1183	109	1292	78	1237	370	1607	111
2001	867	9	876	87	903	12	915	70	1146	113	1259	86	1252	382	1634	103
2002	866	13	879	85	929	10	939	78	1144	123	1267	87	1355	398	1753	121
2003	908	5	913	89	946	7	953	85	1263	112	1375	85	1421	358	1779	120
2004	936	0	936	103	988	12	1000	86	1311	105	1416	110	1397	367	1764	132
2005	937	0	937	89	1048	14	1062	75	1303	93	1396	79	1387	323	1710	112
2006	922	8	922	93	1040	23	1063	85	1311	87	1398	83	1368	309	1677	124
2007	986	12	998	84	1067	11	1078	79	1307	73	1380	82	1472	291	1763	120
2008	984	8	992	82	1034	13	1047	75	1270	69	1339	89	1520	266	1786	113
2009	980	9	989	81	1027	12	1039	71	1269	75	1344	85	1461	230	1691	119
2010	919	9	928	78	994	25	1019	70	1277	49	1326	82	1336	259	1595	99
2011	893	5	898	83	1026	3	1029	81	1246	46	1292	93	1687	44	1731	142
2012	847	1	848	90	953	9	962	87	1188	30	1218	112	1634	41	1675	149
2013	832	4	836	93	948	5	953	100	1225	24	1249	132	1574	66	1640	164
2014	824	5	829	113	946	6	952	133	1200	36	1236	143	1613	37	1650	174
2015	804	3	807	136	951	2	953	158	1158	21	1179	182	1566	49	1615	216
2016	807	3	810	154	882	2	884	172	1118	17	1135	191	1520	72	1592	228
2017	763	0	763	139	859	4	863	157	1109	15	1124	186	1469	70	1539	203
2018	711	4	715	166	805	3	808	168	1037	21	1058	212	1406	64	1470	205
2019	687	4	691	176	771	7	778	184	958	14	972	231	1370	60	1430	238
2020	680	0	680	176	771	5	776	177	989	7	996	210	1290	125	1415	253
2021	704	0	704	182	787	5	792	173	1018	4	1022	211	1298	111	1409	245
2022	666	0	666	165	774	1	775	173	1064	11	1075	254	1365	104	1469	261
2023	639	0	639	168	827	1	828	171	1106	26	1132	239	1436	85	1521	251
2024	631	0	631	134	832	0	832	166	1096	5	1101	214	1510	81	1591	430
2025	632	0	632	165	788	0	788	172	1108	8	1116	220	1580	102	1682	271
+/-	1	0	1	31	-44	0	-44	6	12	3	15	6	70	21	91	-159

Entwicklung der Jugendmannschaften im FLVW

Jahr	E-Junioren				F-Junioren				Mini-Kicker			
	11 er	7 er	Ges.	d.SG	11 er	7 er	Ges.	d.SG	11er	7 er	Ges.	d.SG
1983			1407				529				23	
1984			1313				562				26	
1985			1236				648				24	
1986			1264				682				24	
1987			1281				851				48	
1988			1305				932				68	
1989	842	557	1399	120	323	780	1103	87	8	65	73	
1990	786	582	1368	123	292	804	1096	75	17	90	107	3
1991	742	659	1401	127	183	972	1155	85	38	107	145	3
1992	805	598	1403	123	132	1099	1231	98	17	193	210	7
1993	804	667	1471	136	126	1178	1304	96		267	267	9
1994	898	702	1600	129	92	1460	1552	100	36	365	401	11
1995	974	761	1735	140	81	1602	1683	108	0	435	435	12
1996	590	1521	2111	152	51	1796	1847	118	0	559	559	13
1997	590	1762	2352	83	51	2239	2290	82	0	860	860	22
1998	467	1806	2273	108	34	2138	2172	101	0	783	783	21
1999	467	1712	2179	98	37	1905	1942	83	0	801	801	27
2000	459	1612	2071	116	0	1827	1827	79	0	815	815	42
2001	496	1520	2016	114	0	1926	1926	111	0	878	878	54
2002	0	2351	2351	111	0	2029	2029	99	0	1004	1004	41
2003	0	2429	2429	120	0	2105	2105	112	0	1041	1041	45
2004	0	2361	2361	123	0	2100	2100	109	0	1024	1024	52
2005	0	2305	2305	103	0	2053	2053	80	0	1067	1067	35
2006	0	2375	2375	116	0	2045	2045	93	0	1112	1112	38
2007	0	2545	2545	122	0	2179	2179	88	0	1126	1126	37
2008	0	2408	2408	134	0	2017	2017	94	0	1042	1042	57
2009	0	2304	2304	120	0	1931	1931	92	0	1000	1000	44
2010	0	2132	2132	96	0	1842	1842	95	0	993	993	51
2011	0	2125	2125	116	0	1888	1888	99	0	973	973	38
2012	0	2043	2043	118	0	1788	1788	104	0	911	911	42
2013	0	2082	2082	143	0	1736	1736	108	0	947	947	50
2014	0	1994	1994	145	0	1727	1727	108	0	986	986	59
2015	0	1961	1961	189	0	1824	1824	153	0	955	955	53
2016	0	1938	1938	196	0	1745	1745	168	0	951	951	72
2017	0	1940	1940	198	0	1674	1674	137	0	916	916	47
2018	0	1768	1768	210	0	1587	1587	184	0	927	927	73
2019	0	1800	1800	235	0	1592	1592	205	0	950	950	91
2020	0	1687	1687	230	0	1521	1521	189	0	865	865	89
2021	0	1618	1618	227	0	1550	1550	200	0	986	986	101
2022	0	1774	1774	249	0	1695	1695	221	0	1061	1061	99
2023	0	2004	2004	266	0	1742	1742	234	0	1055	1055	101
2024	0	2020	2020	260	0	1797	1797	199	0	1127	1127	124
2025	0	2103	2103	255	0	1887	1887	223	0	1150	1150	109
+/-	0	83	83	-5	0	90	90	24	0	23	23	-15

Entwicklung der Jugendmannschaften im FLVW

Jahr	Juniorinnen A				Juniorinnen B				Juniorinnen C				Juniorinnen D			
	11er	7er	Ges.	d.SG	11er	7er	Ges.	d.SG	11er	7er	Ges.	d.SG	11er	7er	Ges.	d.SG
1983													ab 2011			
1984													9er			
1985																
1986																
1987					146		146		5		5					
1988					124		124		2		2					
1989					44	37	81		12	29	41				0	
1990					65	38	103		11	32	43				0	
1991					70	37	107		19	45	64				0	
1992					65	51	116		29	47	76				0	
1993					100	70	170		8	3	11				0	
1994					106	75	181		7	37	44			27	27	
1995					175	75	250		7	15	22			28	28	
1996					175	80	255		35	59	94			35	35	
1997					169	80	249	5	49	83	132	4	14	45	59	0
1998					139	181	320	5	29	46	75	2	9	60	69	0
1999					130	182	312	10	2	81	83	0	0	70	70	1
2000					150	141	291	9	9	88	97	1	5	46	51	1
2001					153	122	275	11	16	46	62	3	0	88	88	3
2002					135	127	262	11	29	73	102	6	0	80	80	1
2003					132	135	267	17	39	87	126	3	6	80	86	3
2004					163	170	333	16	30	64	94	0	17	153	170	3
2005					210	193	403	11	32	133	165	2	24	127	151	2
2006	0	0	0	0	208	214	422	9	30	194	224	3	18	145	163	2
2007	0	6	6	0	284	149	433	11	34	202	236	2	22	226	248	8
2008	3	14	17	1	307	151	458	21	88	180	268	5	27	245	272	0
2009	18	17	35	2	321	141	462	22	110	169	279	10	25	223	248	0
2010	0	20	20	1	250	159	409	34	63	187	250	19	26	223	249	0
2011	7	14	21	3	302	79	381	24	139	110	249	22	72	172	244	0
2012	10	3	13	2	321	34	355	38	148	80	228	29	144	108	252	0
2013	4	2	6	2	262	71	333	31	170	59	229	30	93	121	214	0
2014	4	1	5	1	269	29	298	41	177	54	231	39	121	87	208	0
2015	4	1	5	0	243	53	296	47	166	51	217	33	125	67	192	0
2016	4	1	5	0	259	31	290	40	144	50	194	34	118	65	183	0
2017	2	0	2	0	232	33	265	40	138	32	170	28	89	67	156	0
2018	6	0	6	2	178	57	235	44	110	36	146	27	79	55	134	0
2019	4	1	5	1	165	35	200	33	84	37	121	16	76	69	145	0
2020	3	2	5	1	161	19	180	27	94	28	122	14	63	70	133	0
2021	7	1	8	3	146	12	158	26	105	32	137	21	80	47	127	0
2022	5	0	5	2	170	14	184	16	108	37	145	17	75	65	140	0
2023	3	0	3	0	198	19	217	23	129	31	160	17	79	80	159	0
2024	2	0	2	0	198	17	215	26	145	44	189	21	108	74	182	0
2025	16	1	17	1	212	7	219	31	175	32	207	31	146	94	240	0
+/-	14	1	15	1	14	-10	4	5	30	-12	18	10	38	20	58	0

Entwicklung der Jugendmannschaften im FLWV

Jahr	Juniorinnen E				Juniorinnen F				Gesamt			
	11 er	7 er	Ges.	d.SG	11er	7 er	Ges.	d.SG	11 er	7 er	Ges.	d.SG
1983									8617	0	8617	0
1984									7965	0	7965	0
1985									7660	0	7660	0
1986									7421	0	7421	0
1987									7461	0	7612	0
1988									7184	0	7310	0
1989									5081	1777	6858	732
1990									4837	1889	6726	708
1991									4547	2199	6746	706
1992									4597	2371	6968	730
1993									4643	2659	7302	806
1994									4910	3173	8083	703
1995									5326	3466	8792	762
1996									5292	4552	9844	827
1997									5245	5569	10814	536
1998									5022	5562	10584	628
1999									4935	5263	10198	545
2000									4843	5031	9874	602
2001									4833	5096	9929	642
2002									4458	6208	10666	640
2003									4715	6359	11074	679
2004									4842	6356	11198	734
2005									4953	6296	11249	588
2006	0	48	48	0	0	7	7	0	4897	6567	11464	646
2007	0	81	81	0	0	10	10	0	5172	6911	12083	633
2008	0	83	83	0	0	12	12	0	5233	6508	11741	678
2009	0	71	71	0	0	13	13	0	5211	6195	11406	658
2010	0	73	73	0	0	18	18	1	4865	5989	10854	675
2011	0	89	89	0	0	18	18	1	5372	5566	10938	715
2012	0	99	99	0	0	14	14	0	5245	5161	10406	792
2013	0	107	107	0	0	14	14	0	5108	5238	10346	869
2014	0	100	100	0	0	16	16	2	5154	5078	10232	1015
2015	0	87	87	0	0	23	23	3	5017	5097	10114	1279
2016	0	81	81	0	0	28	28	2	4852	4984	9836	1294
2017	0	81	81	0	0	21	21	1	4661	4853	9514	1172
2018	0	64	64	0	0	30	30	3	4332	4616	8948	1323
2019	0	65	65	0	0	30	30	2	4115	4664	8779	1432
2020	0	71	71	0	0	24	24	2	4051	4424	8475	1400
2021	0	80	80	0	0	36	36	5	4145	4482	8627	1425
2022	0	95	95	0	0	48	48	6	4227	4905	9132	1489
2023	0	132	132	0	0	54	54	4	4417	5229	9646	1502
2024	0	152	152	0	0	64	64	2	4522	5381	9903	1604
2025	0	175	175	0	0	84	84	9	4657	5643	10300	1537
+/-	0	23	23	0	0	20	20	7	135	262	397	-67

Entwicklung der Jugendmannschaften im FLVW

Kreisl	A-Junioren																											+ / -					
	1996	1997	1998	1999	2000	2001	2002	2003	2004	2005	2006	2007	2008	2009	2010	2011	2012	2013	2014	2015	2016	2017	2018	2019	2020	2021	2022		2023	2024	2025		
Ahaus/Coesfeld	50	50	55	52	52	53	47	54	47	46	49	57	59	59	56	57	50	53	58	59	59	59	55	54	54	48	47	50	49	46	43	-3	
Lüdenscheid	22	23	27	22	19	19	17	17	23	21	19	23	22	19	16	17	15	16	15	13	13	13	13	13	15	11	10	11	12	15	11	-4	
Arnsberg	15	20	23	21	24	23	23	22	23	23	21	26	26	21	21	17	16	13	15	13	13	12	17	13	13	13	11	13	12	12	11	-1	
Beckum	13	13	13	15	15	12	12	13	17	16	15	14	15	18	14	17	16	13	12	12	15	14	13	11	12	12	14	12	8	12	12	0	
Bielefeld	29	29	32	28	27	27	30	32	28	32	33	40	40	38	40	35	36	33	35	36	34	38	32	32	23	22	28	24	23	24	23	-1	
Bechum	54	51	48	50	45	49	53	60	60	59	60	58	58	57	55	51	38	44	45	41	45	44	39	37	37	37	28	30	36	34	-2		
Hochsauerlandkreis	29	29	29	36	35	33	32	32	30	34	33	37	35	34	30	28	26	28	28	25	26	24	22	20	20	20	17	14	14	16	17	1	
Daderborn	35	42	43	42	43	47	46	46	44	40	37	37	41	41	39	36	37	35	34	34	34	37	33	29	30	29	35	29	29	29	26	-3	
Detmold	18	18	18	19	24	22	23	22	26	25	23	27	25	24	22	18	20	17	15	15	18	16	16	18	16	12	12	12	11	13	12	-1	
Dortmund	60	53	59	53	53	57	58	68	73	67	62	63	63	69	61	52	56	56	53	48	56	53	53	51	50	56	54	52	49	47	-2		
Gelsenkirchen	38	35	38	31	32	34	36	31	31	37	36	35	35	36	27	27	32	29	27	25	26	26	26	26	23	22	24	21	22	22	28	6	
Hagen	27	25	27	26	24	25	27	28	33	34	30	34	36	34	30	27	27	29	29	29	27	24	28	24	26	27	27	27	27	18	19	1	
Herford	22	24	27	27	25	24	23	20	25	25	23	25	23	23	24	24	21	23	23	23	20	23	16	18	20	16	16	16	15	16	18	2	
Herne	29	27	31	24	25	28	25	26	23	29	23	19	20	19	23	21	19	17	19	18	18	20	15	13	14	15	19	18	16	12	11	-1	
Höxter	26	29	32	32	30	28	25	28	27	25	26	29	30	26	22	28	23	18	19	19	19	22	21	24	18	16	18	20	15	14	14	0	
Iserlohn	27	28	26	22	24	24	19	22	24	24	26	28	23	26	24	24	24	21	19	20	20	18	15	14	16	17	13	16	14	13	16	3	
Lemgo	17	16	18	21	20	18	15	21	23	22	20	22	21	18	19	20	17	18	21	20	19	17	17	13	13	14	18	16	12	12	10	-2	
Lippstadt	20	19	16	16	16	14	16	16	17	17	18	19	21	17	17	17	16	17	15	15	15	15	15	14	15	14	13	13	13	15	13	12	-1
Lübbecke	17	17	17	20	17	14	17	16	17	17	16	19	14	20	19	17	16	14	15	14	14	11	11	11	12	11	12	11	10	10	12	2	
Lüdinghausen	20	19	18	15	19	16	15	17	16	18	14	20	19	18	13	16	18	18	18	0	0	0	0	0	0	0	0	0	0	0	0	0	0
Minden	17	18	19	16	18	16	17	15	14	16	18	24	19	21	20	19	17	15	14	15	16	14	10	10	13	14	17	16	18	14	14	0	
Münster	45	45	48	41	45	43	47	47	49	54	60	55	54	56	55	51	50	58	51	58	54	52	48	48	48	56	56	50	44	45	47	2	
Olpe	25	30	27	31	25	27	26	29	26	27	27	30	31	32	27	25	24	23	23	23	22	22	18	20	19	16	16	15	13	15	14	-1	
Recklinghausen	57	62	57	64	65	68	62	56	61	60	59	67	66	80	69	69	61	57	59	59	52	48	47	44	44	44	46	44	49	46	48	2	
Siegen/Wilgenstein	22	27	32	31	30	32	31	34	35	34	39	40	39	34	29	31	33	35	33	32	32	24	24	24	22	23	24	24	23	21	20	-1	
Sonst	18	18	17	18	22	18	19	22	21	19	16	14	20	17	17	14	15	16	19	16	16	15	11	11	10	12	10	11	11	10	12	2	
Steinfurt	30	30	29	29	31	25	28	31	29	27	28	32	36	32	32	32	30	27	23	31	30	33	29	30	29	28	25	22	28	23	-5		
Teclemburg	29	28	24	27	24	22	23	21	24	22	23	27	26	30	30	36	27	28	27	32	28	26	26	26	26	19	20	20	20	18	22	4	
Unna/Hamm	42	36	41	38	38	32	42	36	40	42	46	47	46	43	43	40	38	38	37	39	40	41	33	25	34	34	28	26	26	31	5		
Gütersloh	24	24	27	21	25	26	25	31	30	25	30	30	29	27	34	32	30	27	28	25	25	27	26	26	26	27	26	28	27	26	25	-1	
Gesamt	877	885	918	888	892	876	879	913	936	937	930	998	992	989	928	898	848	836	829	807	810	763	715	691	680	704	666	639	631	632	1		

Entwicklung der Jugendmannschaften im FLVW

Kreisl	B-Junioren																				+ / -												
	1996	1997	1998	1999	2000	2001	2002	2003	2004	2005	2006	2007	2008	2009	2010	2011	2012	2013	2014	2015		2016	2017	2018	2019	2020	2021	2022	2023	2024	2025		
Ahaus/Coesfeld	62	56	54	50	55	58	60	55	56	69	74	67	69	68	68	66	66	69	61	62	59	58	53	52	55	52	48	52	51	46	-5		
Lüdenscheid	23	22	23	20	19	18	18	18	20	25	25	23	18	20	19	21	22	19	20	17	16	18	16	14	13	14	15	16	14	14	0		
Arnsberg	21	19	22	22	18	15	13	20	22	18	16	19	17	19	19	20	18	17	14	14	15	16	17	14	14	14	13	13	12	12	13	1	
Beckum	15	14	12	15	17	14	14	17	18	15	17	19	17	17	21	16	16	20	16	16	14	11	16	16	13	14	15	14	10	11	14	3	
Bielefeld	36	38	37	31	30	36	35	35	43	39	42	44	40	41	42	43	40	37	36	40	40	36	32	31	32	32	34	34	36	36	0		
Bechum	67	61	59	57	55	67	61	61	65	61	46	65	66	61	55	57	57	55	56	52	46	47	45	45	40	44	43	47	50	51	1		
Hochsauerlandkreis	29	30	33	30	28	23	23	25	28	28	32	28	28	28	28	30	27	28	28	25	24	24	20	14	12	11	16	17	13	16	3		
Dadelsborn	46	37	44	45	45	45	37	39	38	41	41	40	38	42	42	44	36	39	43	43	39	39	38	35	37	35	30	41	35	35	0		
Demold	19	19	19	20	17	21	17	17	22	22	20	24	19	21	19	18	16	17	18	17	19	19	17	11	14	14	16	12	14	16	13	-3	
Dortmund	64	60	78	69	67	65	63	65	65	74	70	76	67	64	61	65	62	56	59	63	58	56	57	58	53	54	63	68	73	65	-8		
Gelsenkirchen	43	46	44	40	41	40	38	40	46	41	33	40	40	40	42	36	34	33	28	33	37	28	24	27	28	31	29	34	38	36	-2		
Hagen	30	27	32	27	25	30	36	37	39	42	38	34	40	32	33	35	32	31	32	34	35	30	31	31	27	26	26	29	29	27	-2		
Herford	27	28	26	25	28	24	25	22	21	25	25	26	28	28	26	30	28	27	24	27	23	23	23	20	20	21	24	22	21	25	4		
Herne	36	31	27	30	29	26	29	29	32	31	29	22	23	19	27	24	21	22	25	24	21	21	18	15	21	23	20	21	20	17	-3		
Höxter	28	24	23	21	19	26	24	17	20	27	27	27	24	30	26	26	20	20	25	23	22	22	18	19	21	20	15	16	15	12	-3		
Iserlohn	26	21	26	26	26	21	22	29	30	31	31	30	25	26	30	30	22	22	25	25	23	21	16	19	19	24	25	22	20	20	0		
Iserlohn	24	20	23	21	22	19	21	21	21	23	25	23	22	26	26	21	19	24	21	23	20	19	19	16	16	16	15	15	15	16	16	0	
Lemgo	19	18	12	14	17	17	17	20	18	20	21	20	21	23	20	19	17	19	16	18	17	16	17	16	16	16	18	18	17	15	17	2	
Lippstadt	14	13	12	14	16	14	18	15	18	18	18	18	15	16	16	18	17	14	14	17	16	12	13	15	14	11	10	12	12	10	-2		
Lübbecke	18	16	19	19	20	16	15	17	16	22	22	19	22	21	23	23	27	21	19	0	0	0	0	0	0	0	0	0	0	0	0	0	0
Lüdinghausen	17	18	18	22	17	17	16	15	15	22	22	23	24	23	19	23	18	20	22	21	17	19	18	19	19	20	16	19	19	16	-3		
Minden	56	52	50	53	54	50	56	56	62	61	65	66	61	58	62	69	66	62	62	68	60	64	67	59	53	57	60	64	61	59	-2		
Münster	25	23	27	23	20	21	26	28	28	28	31	35	34	28	26	25	25	24	25	24	23	21	16	16	16	15	16	20	17	17	0		
Olpe	72	68	77	75	70	65	71	77	72	74	79	74	75	66	71	69	61	69	62	66	62	62	53	57	53	50	50	57	64	65	1		
Recklinghausen	33	30	32	30	35	33	33	31	38	45	43	41	39	38	40	35	36	35	33	31	28	33	29	25	25	30	28	28	27	27	0		
Siegen/Wilgenstein	18	15	19	17	12	17	23	23	19	20	25	21	19	19	19	22	20	21	19	19	15	13	15	14	13	13	12	14	12	11	-1		
Sonst	31	32	34	31	31	32	30	28	32	38	37	40	38	39	39	37	24	34	37	41	34	33	29	30	35	34	33	30	33	29	-4		
Steinfurt	29	29	32	31	28	27	25	26	24	29	28	32	35	35	36	29	36	38	35	33	31	30	26	25	28	35	23	25	28	21	-7		
Teclemburg	45	40	40	39	42	41	43	42	40	50	48	51	48	47	45	46	42	41	45	48	42	41	41	33	37	32	38	38	38	31	-7		
Unna/Hamm	28	27	25	28	28	25	28	29	31	23	33	31	35	38	30	34	34	30	32	31	31	28	30	32	31	31	29	34	36	29	-7		
Gütersloh	1001	934	979	945	931	915	939	953	1000	1062	1063	1076	1047	1039	1019	1029	962	953	952	953	894	863	808	778	776	792	775	828	832	788	-14		

Entwicklung der Jugendmannschaften im FLVW

Kreisl	C-Junioren																												+ / -			
	1996	1997	1998	1999	2000	2001	2002	2003	2004	2005	2006	2007	2008	2009	2010	2011	2012	2013	2014	2015	2016	2017	2018	2019	2020	2021	2022	2023		2024	2025	
Ahaus/Coesfeld	81	80	74	72	72	73	71	81	91	93	95	94	87	87	84	85	81	81	84	89	81	78	78	71	71	73	73	66	67	69	69	0
Lüdenscheid	29	31	28	30	25	22	25	38	32	30	29	25	27	25	24	26	24	19	26	27	20	19	23	18	24	22	20	25	23	23	0	
Arnsberg	32	31	31	29	26	25	26	32	32	28	25	29	28	23	26	21	20	19	18	18	19	22	20	19	17	16	17	20	19	18	16	-2
Beckum	22	19	19	28	25	21	23	20	26	29	31	29	24	23	21	21	24	23	17	17	16	18	20	19	17	14	15	17	28	18	19	1
Bielefeld	48	43	41	47	46	45	48	49	52	51	50	56	56	55	55	53	46	54	56	53	46	47	44	41	46	44	45	53	47	50	3	
Beckum	88	79	76	74	71	70	73	77	79	79	82	79	69	69	72	69	68	66	64	63	61	61	55	48	58	56	63	65	67	75	8	
Hochsauerlandkreis	51	47	45	45	48	45	38	44	45	50	49	49	44	43	40	37	33	32	28	31	28	27	26	23	21	22	20	22	19	19	0	
Dadelsborn	71	75	63	65	59	61	65	57	57	62	57	55	60	61	51	51	55	57	56	55	55	55	50	38	43	46	43	47	45	46	1	
Demold	25	30	30	23	30	30	25	30	24	27	27	24	26	27	24	24	20	22	24	23	19	18	18	19	18	18	17	20	20	19	19	-1
Dortmund	88	85	90	82	87	82	80	88	90	91	91	79	71	85	83	71	78	79	74	76	78	79	81	72	77	81	86	91	90	90	0	
Gelsenkirchen	58	53	52	53	55	53	52	55	57	52	49	48	45	49	44	42	43	45	42	42	42	37	37	38	31	33	45	48	60	51	54	3
Hagen	37	38	38	39	40	46	46	52	52	43	43	36	46	47	47	45	38	42	48	39	39	41	38	34	30	36	42	35	46	42	-4	
Herford	33	30	33	35	33	31	28	28	27	30	33	29	31	32	32	34	28	29	29	29	29	30	28	25	25	25	26	31	32	31	30	-1
Herne	38	39	36	33	35	33	42	38	35	33	31	26	31	24	32	30	26	29	29	29	27	28	28	21	26	24	25	25	31	25	24	-1
Höxter	36	34	36	35	32	27	33	38	35	33	36	38	36	36	36	34	30	30	30	29	25	25	24	26	21	22	27	21	21	24	24	3
Iserlohn	32	34	32	29	28	31	30	37	37	39	35	32	33	35	27	32	29	30	31	26	27	26	17	25	24	22	24	25	23	28	28	5
Lemgo	32	25	28	33	30	30	26	24	26	18	29	36	30	28	30	27	25	29	28	24	26	26	23	19	19	18	18	23	22	19	21	2
Lippstadt	24	23	24	31	29	24	22	27	27	28	28	25	28	27	23	25	23	24	24	21	23	21	22	23	21	18	20	22	20	23	3	
Lübbecke	24	26	26	23	23	22	21	20	24	21	17	20	19	21	21	20	17	19	18	18	16	17	18	14	15	16	16	16	15	15	0	
Lüdinghausen	25	24	26	25	22	21	26	30	28	27	26	28	26	31	32	29	29	28	23	0	0	0	0	0	0	0	0	0	0	0	0	0
Minden	29	30	30	29	26	23	29	28	34	31	25	40	26	31	33	33	29	28	29	31	29	25	28	24	23	24	29	25	23	25	2	
Münster	70	70	71	73	67	72	72	77	84	89	87	78	81	86	84	83	83	80	79	90	89	87	77	77	75	76	76	84	82	78	78	-4
Olpe	37	35	35	37	45	34	36	43	43	45	46	42	37	33	39	40	37	37	35	34	31	26	23	24	23	24	25	26	23	21	21	-2
Recklinghausen	100	94	80	88	93	93	87	99	99	94	101	97	97	88	96	96	85	89	92	83	77	76	70	65	67	63	68	80	86	94	8	
Siegen/Wilgenstein	51	48	47	48	47	52	52	55	59	55	51	54	47	46	45	43	38	42	41	43	40	36	32	31	34	38	39	36	36	34	-2	
Soest	29	22	23	24	25	25	23	24	25	30	31	25	25	25	23	26	26	22	25	18	19	21	20	17	16	18	21	19	19	19	0	
Steinfurt	45	38	41	46	42	38	41	45	48	54	49	53	56	50	49	50	50	49	43	47	43	46	39	41	42	38	40	37	43	37	-6	
Teclemburg	39	36	40	38	39	37	36	39	43	41	47	51	45	48	46	47	40	40	47	43	43	42	40	34	32	27	32	32	31	33	2	
Unna/Hamm	54	53	50	54	54	50	52	55	58	57	56	58	63	60	58	55	51	58	55	55	44	54	49	35	43	51	46	48	48	46	-3	
Gütersloh	43	42	44	39	38	37	39	45	47	36	42	45	45	49	49	43	42	47	42	42	32	41	38	41	37	39	41	46	44	43	0	
Gesamt	1371	1314	1289	1307	1292	1259	1207	1375	1416	1396	1398	1380	1339	1344	1326	1292	1218	1249	1236	1179	1135	1124	1058	972	996	1022	1075	1132	1101	1116	15	

Entwicklung der Jugendmannschaften im FLVW

Kreisl	D-Junioren																				+ / -											
	1996	1997	1998	1999	2000	2001	2002	2003	2004	2005	2006	2007	2008	2009	2010	2011	2012	2013	2014	2015		2016	2017	2018	2019	2020	2021	2022	2023	2024	2025	
Ahaus/Coesfeld	93	94	92	90	84	89	102	106	107	105	113	114	107	95	109	102	106	104	105	106	113	105	97	103	96	91	90	91	97	106	9	
Lüdenscheid	42	41	40	38	34	38	37	35	34	28	38	34	32	31	34	30	31	34	33	28	29	28	34	29	27	26	33	33	36	34	-2	
Arnsberg	38	39	33	32	36	37	40	40	33	36	34	36	35	30	40	32	28	24	27	25	26	23	23	23	21	24	20	22	25	24	-1	
Beckum	26	30	29	34	32	31	32	37	38	34	34	33	32	31	28	34	32	32	34	30	28	29	26	23	22	26	27	34	26	26	0	
Bielefeld	60	62	61	63	58	63	66	67	60	58	66	73	75	62	71	74	66	66	67	69	76	66	65	65	60	65	65	66	73	69	-4	
Beckum	96	118	97	95	92	90	97	104	97	99	78	94	95	89	82	92	84	87	87	82	82	85	81	77	73	77	81	96	101	101	0	
Hochsauerlandkreis	49	56	54	55	53	51	59	55	53	52	54	56	58	54	48	46	38	43	43	43	37	38	35	28	32	30	35	33	29	32	3	
Dadelsborn	84	91	85	83	79	77	78	75	77	75	77	79	72	70	73	76	70	74	76	77	81	71	73	62	67	67	56	64	69	72	3	
Demold	37	46	46	44	33	39	42	42	39	41	39	42	39	36	32	31	34	34	34	30	34	31	31	31	33	28	26	30	30	27	-3	
Dortmund	101	94	112	104	104	100	110	112	115	104	101	104	107	103	91	106	103	95	105	113	106	103	109	107	112	107	121	122	135	141	6	
Gelsenkirchen	66	67	68	70	68	70	65	73	65	61	58	54	57	58	53	60	59	54	53	43	43	57	57	51	56	55	61	61	61	66	74	8
Hagen	41	48	56	55	55	54	58	56	54	54	54	57	60	56	49	56	59	60	61	58	55	52	46	47	47	49	55	57	63	65	2	
Herford	47	45	48	42	40	38	44	39	43	44	41	46	48	37	38	50	43	41	47	43	42	39	36	38	37	34	42	46	31	43	12	
Herne	42	42	42	43	45	43	48	48	46	38	35	44	43	38	37	38	34	41	41	39	43	34	36	36	34	34	36	36	35	40	45	5
Höxter	48	48	48	46	41	46	48	44	45	51	50	50	49	46	40	45	42	38	29	39	35	33	37	33	34	34	34	33	32	34	2	
Iserlohn	36	34	39	35	35	36	43	49	41	38	34	43	40	46	37	44	41	37	37	38	34	32	30	35	30	31	34	35	34	41	7	
Lemgo	37	41	42	40	35	33	32	37	40	45	39	37	38	36	45	39	40	40	39	38	39	38	31	29	25	26	29	30	30	37	7	
Lippstadt	36	37	37	35	31	33	38	42	42	39	38	40	42	34	27	30	34	31	35	33	31	33	32	31	28	26	28	31	32	30	-2	
Lübbecke	33	33	33	30	30	29	29	26	31	29	28	26	27	31	27	33	34	29	28	28	32	29	28	26	24	22	20	20	20	24	4	
Lüdinghausen	30	31	30	27	30	36	35	37	33	37	36	37	36	35	33	40	38	34	27	0	0	0	0	0	0	0	0	0	0	0	0	0
Minden	32	37	36	29	34	33	34	32	35	33	37	39	39	36	35	41	41	42	41	40	41	42	36	36	32	32	32	36	34	40	6	
Münster	103	102	103	98	95	102	104	110	112	104	107	116	115	105	104	110	108	105	111	122	113	120	116	106	104	108	115	111	113	126	13	
Olpe	46	44	48	42	39	47	52	52	55	46	45	44	50	51	45	47	49	49	44	41	40	38	38	32	37	36	35	35	39	37	-2	
Recklinghausen	149	129	97	121	116	111	123	124	120	119	113	120	123	123	107	127	120	113	111	115	111	101	92	96	99	88	92	105	128	133	5	
Siegen/Wilgenstein	60	60	63	62	63	59	68	64	63	63	61	64	64	64	56	52	55	56	62	58	55	53	49	46	46	51	56	53	57	58	1	
Sonst	35	38	41	38	33	35	34	38	37	35	33	34	34	33	34	33	31	27	26	30	30	30	29	23	27	26	25	23	27	27	0	
Steinfurt	54	58	54	57	50	50	60	57	64	58	66	62	66	61	58	63	68	60	60	58	53	57	53	52	54	56	56	55	58	51	-7	
Trecklingburg	52	50	49	50	48	48	48	51	57	59	52	54	63	60	54	62	61	59	57	57	52	56	44	48	48	48	48	52	42	48	2	
Unna/Hamm	71	74	76	63	65	65	72	77	74	71	70	74	75	71	70	68	74	74	71	74	60	62	58	64	61	54	59	60	60	72	12	
Gütersloh	50	50	47	50	49	51	55	50	54	52	54	58	58	57	52	63	56	55	59	58	57	57	54	50	50	48	54	57	58	63	5	
Gesamt	1694	1739	1706	1671	1607	1634	1753	1779	1764	1710	1677	1763	1786	1691	1595	1731	1676	1640	1650	1615	1592	1539	1470	1430	1415	1409	1469	1521	1591	1682	91	

Entwicklung der Jugendmannschaften im FLVW

Kreisl	E-Junioren																											+ / -					
	1996	1997	1998	1999	2000	2001	2002	2003	2004	2005	2006	2007	2008	2009	2010	2011	2012	2013	2014	2015	2016	2017	2018	2019	2020	2021	2022		2023	2024	2025		
Ahaus/Coesfeld	108	112	106	99	98	97	137	150	145	147	158	160	151	142	136	137	128	125	132	142	129	132	132	117	115	110	107	112	113	125	130	5	
Lüdenscheid	53	54	53	55	49	44	43	44	43	39	41	49	42	41	34	39	37	35	40	41	36	37	32	32	32	32	34	37	40	44	52	8	
Arnsberg	40	44	42	45	44	39	49	46	45	41	43	46	43	43	33	39	36	36	36	30	33	33	28	27	27	23	26	29	26	28	31	3	
Beckum	31	41	44	48	42	41	45	45	47	54	43	46	44	44	45	42	40	42	41	37	37	35	36	32	30	28	28	30	36	37	41	4	
Bielefeld	82	90	82	75	73	75	85	90	90	83	94	99	99	94	87	83	78	79	86	84	87	84	78	78	73	71	74	78	83	81	81	-2	
Bechum	103	98	102	97	99	94	123	134	128	115	118	134	132	120	101	106	115	104	103	108	106	105	95	91	87	87	87	102	118	113	121	8	
Hochsauerlandkreis	67	71	63	64	65	65	74	71	65	65	68	78	66	57	54	56	57	59	52	53	49	45	40	42	42	36	32	29	36	35	35	0	
Dadelsborn	119	131	116	117	113	111	109	120	114	112	113	120	119	111	101	105	100	102	103	101	100	92	86	87	74	72	72	92	96	99	99	3	
Demold	46	39	39	35	41	41	49	58	57	54	56	57	51	51	50	47	42	43	43	43	42	42	33	41	35	38	38	38	36	41	44	3	
Dortmund	96	113	139	127	118	122	139	134	128	122	124	135	120	123	120	117	112	122	116	119	126	127	131	138	133	124	144	172	168	168	0		
Gelsenkirchen	70	119	92	72	72	74	95	87	86	73	73	77	77	82	70	68	66	71	73	65	73	68	60	69	61	57	66	83	84	82	82	-2	
Hagen	74	76	78	76	67	63	71	74	74	74	78	77	79	77	76	69	68	70	67	62	60	58	61	60	57	55	58	61	75	70	71	1	
Herford	62	70	69	64	60	53	61	59	63	60	64	63	59	59	55	54	57	59	56	56	55	50	44	46	48	45	50	50	50	55	54	-1	
Herne	53	54	54	49	48	48	65	61	56	55	58	57	56	51	48	49	41	43	38	43	45	46	42	45	46	48	38	41	46	44	55	11	
Höxter	61	76	68	69	61	57	70	74	74	67	66	73	58	63	62	58	53	51	48	42	41	43	42	41	40	40	36	38	42	36	39	3	
Iserlohn	46	48	41	36	43	47	59	60	57	59	61	62	58	57	54	50	45	46	43	39	44	42	39	38	35	33	47	45	50	49	49	-1	
Leggo	59	61	57	54	48	42	58	58	55	51	51	55	50	49	46	51	54	47	38	46	43	42	38	36	36	34	34	35	42	38	37	-1	
Lippstadt	40	46	45	43	51	54	57	55	52	48	49	57	49	50	49	42	41	46	44	41	41	42	37	38	39	37	39	40	40	39	39	-1	
Lübbecke	40	50	50	42	33	29	33	35	33	33	44	46	44	41	41	37	39	37	37	38	36	36	35	33	27	28	28	33	33	32	32	-1	
Lüdinghausen	47	48	47	53	43	40	50	49	50	50	52	58	54	52	47	52	50	42	37	0	0	0	0	0	0	0	0	0	0	0	0	0	0
Minden	37	45	40	38	39	33	48	51	52	51	53	60	58	53	46	47	50	56	50	47	48	46	40	41	42	40	40	46	46	50	4		
Münster	146	153	143	142	131	133	140	144	141	139	159	165	161	148	137	142	143	147	132	148	151	152	131	139	136	121	138	149	149	163	14		
Olpe	51	54	51	59	55	55	65	64	61	64	63	69	68	66	59	59	59	54	50	48	50	50	48	48	46	46	46	47	53	49	48	-1	
Recklinghausen	166	184	192	188	172	149	170	182	161	158	165	185	178	167	156	153	123	153	141	135	130	131	117	118	121	104	120	163	162	163	1		
Siegen/Wilgenstein	90	93	89	84	78	71	87	93	90	86	87	96	85	80	72	72	68	78	71	67	66	65	59	70	62	58	64	71	69	68	-1		
Sooet	45	55	53	50	44	38	51	51	52	47	50	49	49	46	36	35	33	34	37	40	38	38	40	37	34	32	35	37	38	40	2		
Steinfurt	80	96	88	84	80	84	88	82	89	86	88	96	95	91	82	82	79	74	62	67	65	73	64	64	59	56	64	69	69	70	1		
Teclemburg	65	65	74	68	68	67	73	83	80	80	85	93	89	82	81	80	72	76	76	73	60	70	62	60	57	56	55	59	60	61	1		
Unna/Hamm	78	80	83	74	73	83	83	98	96	96	93	100	98	101	92	88	82	85	80	79	79	87	77	76	61	60	70	83	83	100	17		
Gütersloh	56	76	73	72	63	67	74	77	77	72	79	81	78	73	67	69	71	70	71	68	72	65	61	63	61	64	69	71	75	80	5		
Gesamt	2111	2382	2273	2179	2071	2016	2351	2429	2361	2305	2375	2545	2408	2304	2132	2125	2043	2002	1994	1961	1938	1940	1768	1800	1687	1618	1774	2004	2020	2103	83		

Entwicklung der Jugendmannschaften im FLVW

Kreisl	F-Junioren																												+ / -				
	1996	1997	1998	1999	2000	2001	2002	2003	2004	2005	2006	2007	2008	2009	2010	2011	2012	2013	2014	2015	2016	2017	2018	2019	2020	2021	2022	2023		2024	2025		
Ahaus/Coesfeld	106	126	117	109	103	118	129	129	129	127	130	138	128	122	118	114	121	118	117	120	111	104	106	105	104	99	106	104	101	118	17		
Lüdenscheid	34	55	45	38	27	25	35	36	32	30	38	32	29	34	33	34	30	35	33	34	30	30	28	32	29	29	33	48	42	47	5		
Arnsberg	37	48	51	39	32	39	37	41	42	39	34	40	36	42	37	34	25	24	29	33	32	28	24	25	26	18	24	24	23	26	3		
Beckum	33	40	48	42	34	38	40	38	41	40	40	40	40	40	34	32	36	36	33	31	31	28	32	29	30	27	28	31	35	34	37	3	
Bielefeld	69	85	72	57	64	70	70	80	79	83	90	94	81	76	75	73	69	68	69	80	80	80	74	69	65	65	75	67	76	80	4		
Bechum	109	109	111	98	95	95	98	104	106	111	108	114	104	102	96	93	93	90	83	92	90	86	77	84	80	82	100	100	101	116	15		
Hochsauerlandkreis	48	66	64	61	60	63	57	60	62	63	59	58	56	55	49	53	44	45	45	46	44	41	39	36	36	33	28	32	34	29	-5		
Dadelsborn	88	117	111	98	93	97	99	107	105	102	101	109	94	95	97	94	89	87	83	88	87	86	72	73	70	68	82	87	87	83	-4		
Demold	42	53	53	43	37	37	43	45	48	49	46	47	50	42	38	39	35	36	35	37	45	42	40	39	33	30	32	41	38	42	4		
Dortmund	93	108	114	100	99	106	113	114	110	105	102	106	100	94	101	104	100	93	104	118	123	117	116	123	115	119	137	137	134	148	14		
Gelsenkirchen	67	93	88	82	76	84	77	77	71	61	64	73	70	63	56	61	60	66	62	65	57	60	54	56	49	51	60	62	60	64	4		
Hagen	62	74	68	61	57	61	67	69	72	62	59	65	58	62	59	58	51	49	51	56	54	54	54	48	51	52	57	58	58	61	3		
Herford	50	65	62	54	53	47	49	60	59	56	52	59	51	50	47	51	59	51	45	50	43	44	43	44	40	38	48	51	46	49	3		
Herne	53	58	54	50	47	45	51	54	50	48	47	48	47	46	41	42	35	39	38	38	39	40	36	34	31	30	34	35	40	41	1		
Höxter	63	77	68	53	57	68	69	68	63	60	59	61	59	53	54	49	46	42	36	38	40	36	36	36	39	32	37	37	34	34	31	-3	
Iserlohn	36	38	34	37	51	47	51	50	50	50	50	57	51	43	37	45	36	36	39	42	39	34	32	32	32	35	41	39	41	45	4		
Lemgo	45	54	50	46	44	46	46	48	48	43	44	47	45	45	45	45	42	40	40	40	38	37	35	30	30	34	34	38	41	37	-4		
Lippstadt	43	54	52	50	47	41	47	45	43	42	43	45	44	43	42	40	45	41	39	43	41	38	36	38	33	33	34	38	35	38	3		
Lübbecke	33	40	40	34	33	35	40	37	32	34	39	39	39	34	35	34	32	33	35	35	35	30	26	27	24	25	29	34	36	39	3		
Lüdinghausen	39	47	47	41	36	38	46	45	48	45	43	47	41	42	44	46	38	32	29	0	0	0	0	0	0	0	0	0	0	0	0	0	0
Minden	33	53	44	38	34	44	45	42	43	43	51	45	44	40	41	48	51	48	46	45	44	41	38	37	33	31	40	39	41	36	-5		
Münster	112	135	125	116	107	107	116	138	143	137	142	147	132	131	120	131	127	112	125	142	131	129	123	126	121	125	127	134	146	143	-3		
Olpe	46	61	59	55	53	56	54	57	53	60	45	61	55	56	56	52	42	41	44	46	42	42	44	44	46	45	49	49	52	54	2		
Recklinghausen	138	180	169	155	134	141	146	139	153	143	145	161	154	137	127	140	125	118	125	132	120	112	110	108	113	144	124	107	133	145	12		
Siegen/Wilgenstein	69	86	78	68	62	71	71	76	78	70	69	75	66	68	61	62	58	56	64	62	56	61	56	53	49	50	57	57	61	65	4		
Soest	40	52	49	40	40	45	44	45	43	43	41	46	40	35	35	36	35	35	36	38	33	33	34	35	31	31	33	36	37	35	-2		
Steinfurt	70	85	81	79	70	70	76	78	76	75	80	86	79	73	67	71	66	64	58	67	68	63	59	53	54	50	58	62	67	69	2		
Trechling	69	74	72	64	58	62	68	68	70	74	71	73	72	68	67	68	63	67	57	63	58	53	50	53	50	51	50	52	61	64	3		
Unna/Hamm	72	87	77	76	66	72	82	81	85	88	84	93	87	81	70	75	72	72	65	81	76	67	61	59	60	59	71	84	84	88	4		
Gütersloh	48	70	69	58	58	58	63	74	66	70	69	73	65	65	62	60	63	65	64	62	61	57	55	60	57	58	64	58	54	57	3		
Gesamt	1847	2390	2172	1842	1827	1926	2039	2105	2100	2063	2045	2170	2017	1931	1842	1888	1788	1736	1727	1824	1745	1654	1587	1592	1521	1550	1695	1742	1797	1887	90		

Entwicklung der Jugendmannschaften im FLVW

Kreisl	Mini-Kicker																											+ / -				
	1996	1997	1998	1999	2000	2001	2002	2003	2004	2005	2006	2007	2008	2009	2010	2011	2012	2013	2014	2015	2016	2017	2018	2019	2020	2021	2022		2023	2024	2025	
Ahaus/Coesfeld	38	61	56	58	57	63	71	70	76	69	75	78	69	66	67	67	56	55	56	57	58	53	59	60	55	58	59	59	65	74	9	
Lüdenscheid	4	10	6	7	7	9	10	10	14	17	15	17	18	17	14	14	15	14	19	18	13	14	18	17	21	25	26	26	29	28	-1	
Arnsberg	0	17	15	14	18	18	23	19	20	19	17	21	19	20	24	22	18	21	18	21	18	17	17	15	12	17	13	16	14	14	0	
Beckum	6	14	14	13	15	15	20	23	15	16	17	18	15	18	15	20	14	14	12	15	15	14	15	18	17	17	16	18	20	18	-2	
Bielefeld	20	29	25	18	24	28	34	35	37	37	36	36	34	34	38	36	35	38	37	34	33	38	38	36	33	36	34	37	41	44	3	
Bechum	61	69	60	53	49	51	57	67	59	62	60	62	56	56	54	52	51	51	52	52	57	47	46	50	51	50	62	66	64	70	6	
Hochsauerlandkreis	0	8	12	23	23	19	25	28	30	27	35	34	36	34	33	28	27	28	26	26	23	30	23	26	25	21	18	0	20	20	0	
Daderborn	19	27	26	23	30	30	39	45	45	53	54	55	56	56	49	45	43	43	52	54	48	45	46	50	40	43	47	49	51	51	0	
Demold	15	18	18	18	17	23	26	28	26	27	27	22	18	20	23	20	21	20	24	25	24	26	22	22	27	26	22	24	31	30	26	-4
Dortmund	30	39	50	43	45	53	58	62	53	58	56	51	51	53	57	56	50	59	64	63	71	66	76	77	74	81	84	90	89	95	6	
Gelsenkirchen	32	44	38	34	36	37	38	45	31	28	32	72	48	31	27	31	29	30	30	31	33	36	34	28	25	31	40	38	37	35	-2	
Itzen	20	30	31	31	30	31	34	33	33	33	29	46	31	35	30	30	23	26	25	26	23	23	16	27	18	27	32	32	35	33	-2	
Herford	20	25	25	25	30	25	25	12	12	12	25	26	0	31	0	18	21	17	19	22	20	22	21	19	19	17	23	22	26	22	22	-4
Herne	27	39	28	26	25	29	35	34	28	26	26	30	30	25	27	24	21	22	20	21	26	26	22	25	16	21	19	23	25	25	0	
Höxter	0	10	6	9	13	15	18	16	25	27	34	26	15	23	24	18	21	19	18	17	20	15	14	13	15	16	16	21	18	19	1	
Iserlohn	20	27	23	21	18	24	28	26	26	28	31	31	26	26	26	25	20	20	29	22	24	21	21	21	20	21	21	21	23	27	4	
Lemgo	14	46	32	21	26	22	26	32	37	51	61	55	43	25	26	24	22	23	25	21	20	20	21	23	20	37	35	32	30	25	-5	
Lippstadt	0	0	7	16	14	18	19	20	18	20	21	23	22	23	25	27	24	23	24	23	24	27	27	24	23	25	27	25	25	24	-1	
Lübbecke	11	15	15	16	16	19	19	18	21	17	22	20	17	19	18	22	20	25	23	21	22	22	21	21	21	21	22	22	22	23	1	
Lüdinghausen	18	22	27	19	21	20	21	21	20	29	21	23	6	25	25	23	24	21	19	0	0	0	0	0	0	0	0	0	0	0	0	0
Minden	20	31	17	21	18	16	23	22	22	23	24	26	21	26	27	24	25	29	27	22	22	20	24	22	20	22	25	22	26	27	1	
Münster	25	24	35	43	35	44	56	59	50	56	63	77	64	58	53	55	47	51	48	66	63	67	75	68	61	69	84	91	85	89	4	
Olpe	22	30	30	29	32	36	43	40	42	42	40	40	39	40	35	32	31	30	31	28	32	26	29	33	32	35	34	31	31	31	0	
Recklinghausen	51	70	70	59	60	68	72	76	76	68	63	76	72	71	67	68	63	66	72	69	61	58	54	50	42	82	85	70	97	98	1	
Siegen/Wilgenstein	0	5	8	20	22	21	24	29	34	36	36	37	38	41	39	47	44	47	42	43	43	42	40	42	38	40	43	40	42	43	1	
Sonst	11	22	19	20	21	20	19	24	20	21	24	21	19	15	16	11	15	20	20	18	16	20	19	18	21	22	21	23	24	24	0	
Steinfurt	28	47	42	42	34	34	44	39	42	39	40	40	40	39	37	31	35	30	38	38	35	30	31	32	29	26	35	35	38	38	0	
Tecchelnburg	0	29	0	29	27	27	28	30	29	33	34	30	31	33	30	30	35	33	36	31	32	30	28	35	27	35	36	36	40	39	-1	
Unna/Hamm	35	40	36	33	34	40	42	48	55	48	44	42	42	42	43	37	34	33	34	36	38	37	30	36	39	31	32	45	46	49	3	
Gütersloh	12	12	12	17	18	23	27	30	28	36	32	32	31	32	27	36	32	36	41	35	36	34	34	34	33	37	35	33	34	39	5	
Gesamt	559	860	783	801	815	878	1004	1041	1024	1067	1112	1126	1042	1000	993	973	911	947	986	985	951	916	927	960	865	986	1061	1085	1127	1150	23	

Entwicklung der Jugendmannschaften im FLVW

Kreisl	A-Juniorinnen																				+ / -																		
	1996	1997	1998	1999	2000	2001	2002	2003	2004	2005	2006	2007	2008	2009	2010	2011	2012	2013	2014	2015		2016	2017	2018	2019	2020	2021	2022	2023	2024	2025								
Ahaus/Coesfeld	0	0	0	0	0	0	0	0	0	0	0	0	0	2	1	0	0	0	1	0	0	0	0	0	0	0	0	0	0	0	0	0							
Lidenscheid	0	0	0	0	0	0	0	0	0	0	0	0	0	0	0	0	0	0	0	0	0	0	0	0	0	0	0	0	0	0	0	0							
Arnsberg	0	0	0	0	0	0	0	0	0	0	0	0	0	5	0	4	5	2	1	0	0	0	0	0	0	0	0	0	0	0	0	0	0						
Beckum	0	0	0	0	0	0	0	0	0	0	0	0	0	0	0	0	0	0	0	0	0	0	0	0	0	0	0	0	0	0	0	0	0						
Bielefeld	0	0	0	0	0	0	0	0	0	0	0	0	0	0	1	2	1	0	0	0	0	0	0	0	0	0	0	0	0	0	0	0	0	0					
Bechum	0	0	0	0	0	0	0	0	0	0	0	0	0	0	0	0	0	0	0	0	0	0	0	0	0	0	0	0	0	0	0	0	0	0					
Hochsauerlandkreis	0	0	0	0	0	0	0	0	0	0	0	0	0	10	4	4	0	0	0	0	0	0	0	0	0	0	0	0	0	0	0	0	0	0	0				
Daderborn	0	0	0	0	0	0	0	0	0	0	0	0	0	0	0	0	0	0	0	0	0	0	0	0	0	0	0	0	0	0	0	0	0	0	0				
Dersnold	0	0	0	0	0	0	0	0	0	0	0	0	8	8	0	0	0	0	0	0	0	0	0	0	0	0	0	0	0	0	0	0	0	0	0	0			
Dortmund	0	0	0	0	0	0	0	0	0	0	0	0	0	0	0	0	0	0	0	0	0	0	0	0	0	0	0	0	0	0	0	0	0	0	0	0			
Gelsenkirchen	0	0	0	0	0	0	0	0	0	0	0	0	0	0	0	0	0	0	0	0	0	0	0	0	0	0	0	0	0	0	0	0	0	0	0	0			
Hagen	0	0	0	0	0	0	0	0	0	0	0	0	0	0	0	0	0	0	0	0	0	0	0	0	0	0	0	0	0	0	0	0	0	0	0	0	0		
Herford	0	0	0	0	0	0	0	0	0	0	0	0	0	0	0	0	0	0	0	0	0	0	0	0	0	0	0	0	0	0	0	0	0	0	0	0	0		
Herne	0	0	0	0	0	0	0	0	0	0	0	0	0	0	0	0	0	0	0	0	0	0	0	0	0	0	0	0	0	0	0	0	0	0	0	0	0		
Höxter	0	0	0	0	0	0	0	0	0	0	0	0	0	0	0	0	0	0	0	0	0	0	0	0	0	0	0	0	0	0	0	0	0	0	0	0	0		
Iserlohn	0	0	0	0	0	0	0	0	0	0	0	0	0	0	0	0	0	0	0	0	0	0	0	0	0	0	0	0	0	0	0	0	0	0	0	0	0		
Lemgo	0	0	0	0	0	0	0	0	0	0	0	0	0	0	0	0	0	0	0	0	0	0	0	0	0	0	0	0	0	0	0	0	0	0	0	0	0		
Lippstadt	0	0	0	0	0	0	0	0	0	0	0	0	0	3	1	1	2	3	0	1	0	0	0	0	0	0	0	0	0	0	0	0	0	0	0	0	0	0	
Lübbecke	0	0	0	0	0	0	0	0	0	0	0	0	0	0	0	0	0	0	0	0	0	0	0	0	0	0	0	0	0	0	0	0	0	0	0	0	0	0	
Lüdinghausen	0	0	0	0	0	0	0	0	0	0	0	0	0	0	0	0	0	0	0	0	0	0	0	0	0	0	0	0	0	0	0	0	0	0	0	0	0	0	
Minden	0	0	0	0	0	0	0	0	0	0	0	0	0	0	0	0	0	0	0	0	0	0	0	0	0	0	0	0	0	0	0	0	0	0	0	0	0	0	
Münster	0	0	0	0	0	0	0	0	0	0	0	0	6	6	7	3	0	1	2	0	1	2	0	0	0	0	0	0	0	0	0	0	0	0	0	0	0	0	0
Olpe	0	0	0	0	0	0	0	0	0	0	0	0	0	0	0	0	0	0	0	0	0	0	0	0	0	0	0	0	0	0	0	0	0	0	0	0	0	0	
Recklinghausen	0	0	0	0	0	0	0	0	0	0	0	0	0	0	0	0	0	0	0	0	0	0	0	0	0	0	0	0	0	0	0	0	0	0	0	0	0	0	
Siegen/Wilgenstein	0	0	0	0	0	0	0	0	0	0	0	0	0	0	6	6	5	0	0	1	2	0	0	0	0	0	0	0	0	0	0	0	0	0	0	0	0	0	0
Soest	0	0	0	0	0	0	0	0	0	0	0	6	1	1	0	1	0	0	1	2	1	0	0	0	0	0	0	0	0	0	0	0	0	0	0	0	0	0	0
Steinfurt	0	0	0	0	0	0	0	0	0	0	0	0	1	0	0	0	0	0	0	0	0	0	0	0	0	0	0	0	0	0	0	0	0	0	0	0	0	0	0
Teclemburg	0	0	0	0	0	0	0	0	0	0	0	0	0	0	0	0	0	0	0	0	0	0	0	0	0	0	0	0	0	0	0	0	0	0	0	0	0	0	0
Unna/Hamm	0	0	0	0	0	0	0	0	0	0	0	0	0	0	0	0	0	0	0	0	0	0	0	0	0	0	0	0	0	0	0	0	0	0	0	0	0	0	0
Gütersloh	0	0	0	0	0	0	0	0	0	0	0	0	0	0	0	0	0	0	0	0	0	0	0	0	0	0	0	0	0	0	0	0	0	0	0	0	0	0	0
Gesamt	0	0	0	0	0	0	0	0	0	0	0	0	6	17	35	20	21	13	6	5	5	5	2	6	5	5	3	2	5	8	5	3	2	17	15	0			

Entwicklung der Jugendmannschaften im FLVW

Kreisl	B-Juniorinnen																												+ / -			
	1996	1997	1998	1999	2000	2001	2002	2003	2004	2005	2006	2007	2008	2009	2010	2011	2012	2013	2014	2015	2016	2017	2018	2019	2020	2021	2022	2023		2024	2025	
Ahaus/Coesfeld	39	18	20	17	16	16	13	16	19	22	23	25	25	27	23	25	22	26	21	25	21	22	25	21	19	14	17	18	17	15	-2	
Lüdenscheid	5	5	8	9	7	8	9	8	8	10	15	12	7	5	6	5	5	2	2	2	3	3	4	4	5	2	4	4	5	3	4	1
Arnsberg	0	0	5	2	6	6	9	7	7	10	11	10	15	16	12	8	8	7	6	6	6	6	5	7	2	3	4	3	8	8	5	-3
Beckum	0	0	8	0	6	0	7	5	7	8	8	8	8	8	5	5	4	6	3	3	6	4	5	5	6	2	3	6	5	4	5	1
Bielefeld	18	20	20	15	16	16	15	15	19	20	16	17	18	8	16	16	9	13	12	12	8	12	13	11	9	10	8	9	12	10	12	2
Beckum	20	15	21	22	23	22	18	19	20	25	25	25	22	19	17	16	18	14	12	15	14	13	10	9	10	9	10	11	10	9	13	4
Hochsauerlandkreis	3	4	7	9	10	7	8	6	9	9	10	8	15	9	11	16	14	10	9	10	8	10	7	6	5	4	4	4	7	7	5	-2
Daderborn	0	3	1	8	10	12	17	13	14	21	22	23	19	22	18	17	13	16	18	16	13	11	8	7	7	3	6	8	8	7	7	-1
Detmold	0	0	0	8	7	6	5	5	0	12	12	12	7	7	10	8	7	10	7	8	5	4	2	4	3	2	3	4	4	4	3	-1
Dortmund	21	22	21	17	18	20	20	21	24	24	26	27	24	20	17	17	17	17	17	13	11	17	11	13	10	11	10	19	19	17	-2	
Gelsenkirchen	7	0	13	14	11	9	7	0	7	8	6	8	8	0	11	11	6	8	6	6	9	10	6	7	4	3	2	5	3	6	6	0
Hagen	4	0	5	7	7	0	5	7	9	13	11	22	24	22	16	13	16	14	15	13	9	8	7	6	5	4	8	8	9	10	1	
Herford	16	0	20	20	9	9	8	10	10	10	9	8	13	12	15	11	9	10	7	7	7	8	7	5	7	6	6	5	4	4	5	1
Herne	1	2	2	3	2	1	3	2	5	4	3	4	5	18	8	9	9	5	4	4	4	5	5	5	2	2	2	2	4	2	3	1
Höxter	0	0	4	5	0	4	0	9	12	16	18	18	20	21	15	12	11	13	9	11	13	9	8	8	7	6	7	7	6	3	-3	
Iserlohn	10	0	9	9	9	8	0	1	13	14	14	12	13	13	15	11	6	6	8	8	8	5	5	5	6	5	4	6	7	6	-1	
Lemgo	0	8	6	6	6	5	4	6	7	9	10	12	15	16	12	12	10	9	9	11	12	8	5	3	3	1	3	3	2	2	0	
Lippstadt	10	10	10	10	10	10	10	7	6	8	9	14	14	14	14	14	12	9	8	8	5	4	5	5	4	3	3	4	3	2	-1	
Lübbecke	18	18	14	11	9	7	7	10	12	17	17	12	8	8	8	8	7	8	9	8	8	7	5	3	2	2	3	4	3	9	6	
Lüdinghausen	3	5	0	6	6	5	7	5	4	8	4	6	11	12	6	5	10	10	8	0	0	0	0	0	0	0	0	0	0	0	0	0
Minden	10	10	11	8	10	9	7	7	9	12	8	13	8	10	7	6	8	8	6	6	5	5	4	4	3	3	3	3	6	5	3	-2
Münster	20	19	22	19	17	17	16	19	22	24	27	26	27	24	19	25	30	22	23	24	30	23	20	18	17	15	16	20	21	20	-1	
Olpe	11	9	9	9	8	10	8	8	9	14	19	22	24	22	16	14	12	7	10	9	10	4	3	1	1	1	3	4	4	4	0	
Recklinghausen	20	23	24	18	11	11	17	11	15	18	18	21	22	23	25	23	20	15	15	18	12	12	11	13	12	10	12	10	14	15	1	
Siegen/Wilgenstein	7	9	7	8	7	4	3	3	3	8	12	16	19	20	12	14	12	15	11	10	12	13	11	8	4	5	8	8	9	13	4	
Soest	10	16	7	7	6	5	6	6	8	8	3	0	7	10	10	10	9	9	7	2	5	5	7	5	5	4	3	4	4	4	0	
Steinfurt	11	11	8	15	13	10	9	8	14	15	14	16	17	21	17	11	12	13	10	13	9	10	7	6	9	8	7	5	5	5	0	
Tecchelnburg	16	17	18	18	16	13	12	11	15	16	20	19	20	16	15	13	13	11	9	9	10	8	10	7	6	7	7	8	6	4	-2	
Unna/Hamm	0	0	4	6	9	16	3	16	9	18	15	10	13	18	16	14	13	11	5	10	12	8	9	6	5	5	6	7	7	9	2	
Gütersloh	13	13	11	0	6	6	7	9	21	10	13	12	13	12	14	13	17	10	12	10	11	13	11	7	9	7	6	6	9	10	1	
Gesamt	255	249	320	312	291	275	262	267	333	403	422	433	458	462	400	381	385	333	298	296	290	265	235	200	160	158	184	217	215	210	4	

Entwicklung der Jugendmannschaften im FLWV

Kreisl	C-Juniorinnen																												+ / -				
	1996	1997	1998	1999	2000	2001	2002	2003	2004	2005	2006	2007	2008	2009	2010	2011	2012	2013	2014	2015	2016	2017	2018	2019	2020	2021	2022	2023		2024	2025		
Ahaus/Coesfeld	14	13	13	12	12	11	13	15	19	22	24	23	28	21	24	21	25	20	22	24	26	22	19	17	16	15	17	19	17	17	0		
Lidenscheid	0	0	0	0	0	0	0	0	0	0	0	0	7	8	2	2	2	3	5	3	2	4	5	1	1	1	3	4	7	6	-1		
Arnsberg	3	5	1	4	0	2	6	8	0	10	9	15	11	14	13	9	7	9	4	6	8	5	6	4	3	4	6	4	6	0			
Beckum	8	6	0	8	5	7	5	6	0	0	8	8	7	4	5	6	5	4	7	6	6	4	4	3	6	6	3	3	3	4	1		
Bielefeld	0	0	0	0	2	0	0	0	0	10	12	8	17	17	12	13	11	14	12	17	12	11	7	6	6	6	7	6	6	10	9	-1	
Bechum	0	0	0	0	0	0	0	0	0	0	0	6	0	0	0	1	1	4	5	7	6	7	6	7	10	7	6	10	13	13	0		
Hochsauerlandkreis	0	1	3	2	0	1	1	5	6	5	4	6	12	11	11	14	12	9	8	8	8	1	1	1	1	2	3	3	2	2	0		
Daderborn	0	1	5	0	0	0	1	9	13	14	15	16	18	17	12	15	10	8	5	5	8	8	8	5	4	7	6	5	8	11	3		
Demold	7	8	8	0	0	0	0	0	0	0	0	0	7	6	0	2	0	3	2	1	1	2	2	1	2	1	3	3	1	1	2	1	
Dortmund	0	0	0	0	0	0	0	0	0	0	0	0	0	0	15	8	6	7	7	6	7	4	5	4	6	8	9	9	11	14	3		
Gelsenkirchen	0	11	0	0	0	0	4	14	2	6	10	7	0	8	6	7	9	9	10	7	4	4	3	1	2	2	3	5	6	10	4		
Hagen	0	4	0	0	0	6	0	0	0	0	8	0	0	0	0	2	1	4	5	5	7	5	3	2	3	4	6	5	8	6	-2		
Herford	0	20	4	0	0	0	0	0	0	0	7	9	9	8	8	10	8	7	7	9	7	5	4	4	4	7	7	4	6	6	0		
Herne	2	4	5	2	5	4	3	6	3	2	2	5	6	6	6	4	2	5	3	3	3	0	1	0	1	2	3	3	1	5	5	0	
Höxter	0	1	0	0	5	4	8	0	0	0	0	0	7	7	7	8	6	6	6	4	2	2	1	0	0	1	0	0	1	0	-1		
Iserlohn	0	10	0	0	0	0	9	9	0	0	9	10	10	10	12	15	6	11	8	8	5	4	1	2	1	2	1	2	3	4	1	3	2
Lemgo	6	8	0	0	0	0	0	0	0	0	0	0	0	0	0	0	3	0	5	2	2	1	2	0	0	1	1	1	1	1	0		
Lippstadt	0	7	4	8	10	3	0	0	0	0	0	0	0	0	0	0	4	2	3	4	4	4	5	4	4	4	2	3	4	5	1		
Lübbecke	17	0	0	0	0	0	0	0	0	0	0	6	12	12	11	8	6	9	8	6	2	1	0	0	0	3	2	1	1	3	0		
Lüdinghausen	0	0	7	0	0	0	1	2	4	1	4	6	10	9	9	7	8	9	8	0	0	0	0	0	0	0	0	0	0	0	0	0	
Minden	7	0	0	0	0	0	0	0	7	9	7	7	5	6	4	5	3	0	3	3	3	0	0	0	1	1	2	0	3	3	0		
Münster	6	6	8	7	8	6	9	20	0	27	34	29	26	21	26	21	27	24	24	26	25	25	20	16	17	17	18	20	22	22	0		
Olpe	0	0	0	0	0	0	0	0	0	0	0	0	0	5	8	8	5	4	1	2	1	2	1	2	2	2	3	0	4	7	6	-1	
Recklinghausen	0	0	4	12	8	6	10	8	10	11	16	16	20	23	16	18	18	16	17	10	12	11	10	7	5	6	7	12	9	15	6		
Siegen/Wilgenstein	0	0	0	0	0	0	0	0	0	0	0	0	0	4	4	3	2	1	2	3	1	0	0	0	1	1	3	1	1	2	1		
Soest	0	0	0	8	7	6	6	6	8	6	6	8	8	0	8	8	2	5	3	2	2	5	1	2	0	1	1	3	3	3	0		
Steinfurt	9	8	7	0	15	0	10	8	10	13	15	12	15	14	9	11	14	9	8	8	7	7	7	7	5	7	8	8	8	9	1		
Tecchelnburg	0	4	0	0	4	6	9	10	12	12	12	13	10	9	8	10	7	9	11	11	10	8	10	9	8	6	5	5	5	6	1		
Unna/Hamm	8	15	6	9	8	0	7	0	0	10	10	13	9	12	12	9	8	10	11	10	5	9	6	5	5	5	6	9	9	10	1		
Gütersloh	7	0	0	11	8	0	0	0	0	7	12	13	14	12	9	6	12	9	11	11	11	9	9	9	4	3	7	10	9	8	-1		
Gesamt	94	132	75	83	97	62	102	126	94	165	224	236	268	279	250	249	228	229	231	217	194	170	146	121	122	137	145	160	189	207	18		

Entwicklung der Jugendmannschaften im FLVW

Kreis	D-Juniorinnen																																			+ / -
	1996	1997	1998	1999	2000	2001	2002	2003	2004	2005	2006	2007	2008	2009	2010	2011	2012	2013	2014	2015	2016	2017	2018	2019	2020	2021	2022	2023	2024	2025						
Ahaus/Coesfeld	10	35	34	32	26	32	33	29	37	37	25	29	26	25	26	29	25	25	33	28	24	20	20	23	19	20	23	20	21	25	4					
Lüdenscheid	0	0	0	0	0	0	0	0	0	0	0	5	0	0	3	3	3	3	4	3	4	3	3	1	3	2	2	4	2	4	5	1				
Arnsberg	0	0	0	0	0	1	1	6	7	10	8	10	11	11	10	8	8	8	5	7	6	7	5	5	6	5	3	4	4	5	1					
Beckum	0	0	0	0	0	7	0	0	6	10	6	7	3	3	5	4	7	6	6	9	9	6	4	6	5	4	3	3	5	1	3	2				
Bielefeld	0	0	0	4	0	0	3	3	11	6	11	16	13	12	15	16	13	14	15	12	11	8	9	7	4	1	3	5	4	8	4					
Bechum	0	0	0	0	0	0	0	0	0	0	0	0	8	7	10	11	12	13	9	11	8	7	8	7	7	9	8	8	13	14	1					
Hochsauerlandkreis	0	2	0	0	0	0	0	0	0	0	0	0	6	5	6	5	3	1	0	0	0	0	0	0	0	2	0	1	2	3	1					
Daderborn	1	0	0	0	0	0	0	2	3	6	10	11	18	12	12	7	7	7	7	6	7	6	4	8	8	6	6	6	6	11	5					
Detmold	0	0	0	0	0	0	0	0	0	0	0	0	0	0	0	0	0	0	0	0	1	1	0	3	6	2	1	2	3	0	0					
Dortmund	0	0	0	0	0	0	0	0	8	8	11	16	23	12	7	8	7	6	7	6	4	1	4	4	3	5	6	7	11	16	5					
Gelsenkirchen	0	0	0	0	0	0	0	0	2	0	0	2	0	0	5	6	5	4	2	1	1	0	2	3	2	2	3	5	6	9	3					
Hagen	0	0	0	0	0	0	0	0	0	0	0	0	5	9	5	6	10	8	6	5	5	5	2	3	4	5	6	6	5	7	2					
Herford	0	0	0	4	2	3	0	0	0	0	0	4	7	9	7	9	10	8	3	6	0	5	2	2	1	2	2	4	6	7	1					
Herne	0	0	0	0	1	0	0	0	2	4	4	5	4	2	3	4	3	2	0	1	3	1	2	3	3	1	4	5	4	5	1					
Höxter	0	0	0	0	2	0	0	0	1	1	10	15	7	6	8	9	8	5	6	8	10	10	5	4	6	3	4	4	1	1	0					
Iserlohn	0	0	0	0	0	0	0	0	0	0	5	7	9	8	11	12	9	7	5	4	4	5	4	5	3	2	2	1	1	2	1					
Lemgo	0	0	0	0	0	0	0	0	0	0	0	0	0	0	0	0	0	1	2	1	1	3	1	1	1	0	1	1	0	0	0					
Lippstadt	12	0	0	4	4	4	6	5	7	7	7	8	9	9	8	6	7	6	7	5	3	3	3	3	3	2	2	3	4	7	3					
Lübbecke	0	0	0	0	0	0	0	0	0	0	0	0	0	0	0	0	0	1	1	0	2	1	1	2	0	0	0	4	2	5	3					
Lüdinghausen	0	0	0	0	0	0	2	0	2	3	2	7	9	5	8	8	9	9	6	0	0	0	0	0	0	0	0	0	0	0	0	0				
Minden	0	0	0	0	0	0	0	5	0	0	7	5	2	2	0	0	1	0	3	2	2	2	0	0	2	0	0	0	3	1	-2					
Münster	0	3	3	5	5	7	11	8	31	15	0	29	30	32	35	32	27	25	29	31	28	25	23	20	17	16	17	22	28	28	0					
Olpe	0	0	0	0	0	0	0	0	0	0	0	5	8	7	8	8	10	7	4	0	1	2	1	2	1	0	3	3	5	7	2					
Recklinghausen	0	0	0	0	6	7	8	8	14	15	14	18	20	21	18	13	15	10	7	8	8	7	5	6	7	8	9	12	14	20	6					
Siegen/Wilgenstein	0	0	0	0	0	0	0	0	0	0	0	4	4	3	1	2	2	1	2	1	2	0	0	0	1	1	0	0	0	0	0	0				
Soest	0	0	6	4	0	0	0	1	5	8	9	7	6	7	0	2	2	1	2	4	4	2	4	5	4	4	3	3	3	3	0					
Steinfurt	12	14	16	9	0	18	4	5	10	9	18	12	12	12	11	11	11	9	10	9	8	7	7	6	8	7	5	8	11	12	1					
Tecchelnburg	0	0	0	6	5	0	0	0	0	0	0	4	6	6	8	7	10	12	11	12	12	11	7	7	5	11	6	6	10	11	1					
Unna/Hamm	0	0	4	0	0	2	0	0	4	0	6	12	14	7	7	9	12	6	2	4	8	5	5	4	4	5	9	5	5	14	9					
Gütersloh	0	5	6	6	0	7	12	14	20	12	10	10	12	9	12	9	16	12	12	9	9	7	3	4	2	3	7	7	5	8	3					
Gesamt	35	99	60	70	51	88	80	86	170	151	163	248	272	248	240	244	252	214	208	192	183	156	134	145	133	140	159	162	240	58						

Entwicklung der Jugendmannschaften im FLWV

Kreisl	E-Juniorinnen																				+ / -												
	1996	1997	1998	1999	2000	2001	2002	2003	2004	2005	2006	2007	2008	2009	2010	2011	2012	2013	2014	2015		2016	2017	2018	2019	2020	2021	2022	2023	2024	2025		
Ahaus/Coesfeld	0	0	0	0	0	0	0	0	0	0	16	21	21	20	17	19	23	23	26	22	18	19	15	15	18	18	18	19	21	22	1		
Lüdenscheid	0	0	0	0	0	0	0	0	0	0	0	0	0	0	0	0	0	3	2	3	1	1	0	1	1	1	0	1	1	4	3		
Arnsberg	0	0	0	0	0	0	0	0	0	0	0	6	5	0	5	0	7	0	6	0	4	4	5	0	4	4	4	8	6	5	-1		
Beckum	0	0	0	0	0	0	0	0	0	0	0	2	0	0	0	0	0	0	1	2	2	4	2	1	1	2	2	1	0	5	5		
Bielefeld	0	0	0	0	0	0	0	0	0	0	0	0	0	0	1	3	8	7	7	7	2	0	0	0	1	0	0	4	7	6	-1		
Bechum	0	0	0	0	0	0	0	0	0	0	0	0	0	0	0	0	0	0	0	0	2	4	4	2	2	4	4	6	6	0	0		
Hochsauerlandkreis	0	0	0	0	0	0	0	0	0	0	0	0	0	0	0	0	0	0	0	0	0	0	0	0	1	0	2	1	2	4	2		
Daderborn	0	0	0	0	0	0	0	0	0	0	3	4	3	1	2	1	4	5	2	2	2	0	0	3	2	2	2	2	7	6	-1		
Derscheid	0	0	0	0	0	0	0	0	0	0	0	0	0	0	0	0	0	0	0	0	0	0	0	0	0	0	0	0	1	1	0		
Dortmund	0	0	0	0	0	0	0	0	0	0	0	0	0	0	0	0	2	1	1	1	1	1	1	1	1	0	2	3	8	12	15	3	
Gelsenkirchen	0	0	0	0	0	0	0	0	0	0	0	0	0	0	2	0	0	0	0	0	1	1	1	1	1	0	1	2	4	5	6	1	
Hagen	0	0	0	0	0	0	0	0	0	0	0	0	0	0	0	1	0	1	2	0	1	2	3	2	1	1	1	1	2	2	0	0	
Herford	0	0	0	0	0	0	0	0	0	0	0	0	2	0	0	0	1	1	1	0	0	0	0	1	1	1	3	3	3	3	0	0	
Herne	0	0	0	0	0	0	0	0	0	0	0	1	1	0	0	1	0	0	0	0	1	0	1	1	0	2	0	2	1	1	0	0	
Höxter	0	0	0	0	0	0	0	0	0	0	0	0	0	0	1	0	0	0	0	0	0	0	0	0	0	0	0	0	1	2	1	-1	
Iserlohn	0	0	0	0	0	0	0	0	0	0	0	0	0	0	0	0	0	0	0	0	2	0	0	0	0	0	0	1	1	1	0	-1	
Lemgo	0	0	0	0	0	0	0	0	0	0	0	0	0	0	0	0	0	0	1	1	0	0	0	0	0	0	0	0	0	0	0	0	
Lippstadt	0	0	0	0	0	0	0	0	0	0	0	0	1	4	2	3	2	1	1	1	1	1	1	1	1	1	2	2	3	2	2	0	
Lübbecke	0	0	0	0	0	0	0	0	0	0	0	0	0	0	0	0	1	2	0	0	0	2	0	0	1	0	2	1	4	5	1	1	
Lüdinghausen	0	0	0	0	0	0	0	0	0	0	2	0	0	0	4	5	6	7	5	0	0	0	0	0	0	0	0	0	0	0	0	0	0
Minden	0	0	0	0	0	0	0	0	0	0	0	0	0	0	0	0	0	0	0	0	0	0	0	0	0	0	0	0	0	0	0	0	0
Münster	0	0	0	0	0	0	0	0	0	0	22	27	27	26	22	25	26	25	23	22	21	22	20	16	18	23	25	29	25	34	9	0	
Olpe	0	0	0	0	0	0	0	0	0	0	0	0	0	0	0	0	0	0	0	0	0	1	0	0	0	1	1	1	2	2	0	0	
Recklinghausen	0	0	0	0	0	0	0	0	0	0	5	9	7	10	9	10	7	6	2	2	8	5	4	6	5	6	6	15	14	13	-1	0	
Siegen/Wilgenstein	0	0	0	0	0	0	0	0	0	0	0	0	0	0	0	0	0	0	0	0	0	0	0	0	0	0	0	0	0	0	0	0	0
Soest	0	0	0	0	0	0	0	0	0	0	0	0	6	5	0	2	2	2	1	0	1	1	0	0	2	0	2	2	2	1	-1	0	0
Steinfurt	0	0	0	0	0	0	0	0	0	0	0	5	4	5	8	12	10	9	9	7	7	4	7	5	6	5	7	8	10	10	0	0	
Tecchelnburg	0	0	0	0	0	0	0	0	0	0	0	3	3	0	0	6	6	9	8	7	7	8	4	6	5	4	6	7	10	9	-1	0	
Unna/Hamm	0	0	0	0	0	0	0	0	0	0	0	0	0	0	1	4	2	1	1	3	2	1	0	0	0	0	0	2	2	8	6	0	0
Gütersloh	0	0	0	0	0	0	0	0	0	0	0	3	3	0	0	0	0	4	0	3	1	0	0	0	0	1	2	2	4	4	0	0	0
Gesamt	0	0	0	0	0	0	0	0	0	0	48	81	83	71	73	89	99	107	100	87	81	81	64	65	71	80	95	132	152	175	23	0	

Entwicklung der Jugendmannschaften im FLWV

Kreisl	Gesamt																				+ / -											
	1996	1997	1998	1999	2000	2001	2002	2003	2004	2005	2006	2007	2008	2009	2010	2011	2012	2013	2014	2015		2016	2017	2018	2019	2020	2021	2022	2023	2024	2025	
Ahaus/Coesfeld	601	645	621	591	575	610	676	705	726	739	779	811	783	793	721	737	706	699	722	742	799	671	652	646	622	608	617	620	639	678	39	
Lidenscheid	212	241	230	219	187	183	194	206	206	200	220	220	202	200	185	191	184	183	199	190	167	171	174	167	163	166	186	212	218	228	10	
Arnsberg	186	223	223	208	204	205	227	241	231	234	218	258	246	234	246	214	196	177	182	173	183	169	159	149	142	143	148	155	158	160	2	
Beckum	154	177	187	203	191	186	198	204	215	222	219	224	205	207	183	199	200	188	176	181	167	178	165	159	147	159	162	184	166	184	18	
Bielefeld	362	396	370	338	340	360	386	406	419	419	450	483	473	437	452	445	407	424	432	440	434	422	390	367	351	357	369	385	411	421	10	
Bochum	598	600	574	546	529	538	580	626	614	611	577	637	610	580	542	548	537	528	516	523	517	506	467	457	455	464	512	561	578	620	42	
Hochsauerlandkreis	276	314	310	325	322	307	317	326	328	333	344	354	356	340	314	317	281	283	267	267	247	240	213	196	190	175	160	166	179	182	3	
Dadelsborn	463	524	494	483	472	472	493	512	511	526	530	549	538	528	496	491	464	473	479	481	475	446	417	397	381	384	379	431	441	447	6	
Demold	209	231	231	210	206	219	230	247	242	257	250	255	250	242	218	205	197	199	203	200	208	198	177	196	181	171	168	190	197	194	-3	
Dortmund	553	574	603	595	591	605	641	664	666	653	643	657	626	638	606	604	591	592	607	626	641	623	643	647	633	651	720	786	798	822	24	
Gelsenkirchen	381	468	433	396	391	401	412	422	398	367	361	416	372	385	337	347	342	349	333	323	336	323	300	299	280	307	319	379	383	406	23	
Hagen	295	322	335	322	305	316	344	356	366	355	366	358	381	369	343	340	328	330	335	325	310	308	285	285	270	289	322	333	343	345	2	
Herford	277	307	314	296	280	254	263	250	260	275	280	269	302	288	270	294	280	275	264	267	253	236	221	225	217	213	252	254	247	263	16	
Herne	281	296	279	260	262	263	301	298	280	270	258	261	267	248	252	246	211	225	217	219	230	218	197	200	186	198	202	219	218	232	14	
Höxter	262	299	285	270	260	275	295	294	302	307	326	337	305	311	295	287	260	242	225	226	230	216	209	201	192	193	198	194	180	178	-2	
Iserlohn	233	240	230	215	234	238	261	283	278	283	296	312	288	290	273	288	238	236	244	233	238	205	179	198	187	188	218	213	214	237	23	
Lemgo	234	271	258	242	231	215	228	247	257	262	279	287	264	243	249	239	232	231	229	227	220	208	188	170	162	184	192	196	189	186	-3	
Lippstadt	194	214	207	223	229	218	232	237	230	239	234	251	251	247	228	222	220	223	215	209	205	202	199	198	186	182	188	201	193	200	7	
Lübbecke	189	212	211	193	179	171	184	174	186	181	201	206	195	202	196	197	188	190	190	185	183	168	158	153	142	139	142	157	162	177	15	
Lidinghausen	200	212	221	205	197	192	218	223	221	240	227	251	234	250	244	254	257	231	199	0	0	0	0	0	0	0	0	0	0	0	0	0
Minden	192	242	214	204	194	192	221	217	229	237	256	277	251	246	235	247	241	246	241	231	227	214	198	196	189	190	203	211	214	215	1	
Münster	583	609	608	597	564	581	627	678	694	726	766	818	790	757	730	753	739	717	716	806	774	775	731	703	685	694	739	784	794	835	41	
Olpe	263	286	286	285	277	286	310	321	317	326	316	348	346	340	319	310	294	276	267	255	252	230	223	221	220	222	228	240	244	244	0	
Recklinghausen	253	820	770	780	735	719	766	780	781	760	778	845	834	809	761	786	698	712	703	699	656	627	577	574	572	610	623	685	772	818	46	
Siegen/Wilgenstein	332	358	356	351	344	343	369	385	400	397	399	427	401	398	365	367	353	366	361	351	337	327	300	298	286	301	322	317	323	330	7	
Sonst	206	238	234	226	210	209	225	240	238	237	238	231	234	213	198	200	191	192	196	189	180	183	181	166	165	162	168	175	179	180	1	
Steinfurt	370	419	400	392	366	361	390	381	414	414	435	454	459	437	414	415	401	382	360	390	364	368	339	333	332	319	344	345	378	365	-13	
Trechlingburg	299	332	309	331	317	309	322	339	354	366	372	399	400	387	375	388	370	382	374	371	343	342	307	310	285	300	295	295	319	327	8	
Unna/Hamm	405	425	417	392	389	401	426	453	461	480	472	500	495	483	451	442	427	430	408	441	405	405	375	346	341	337	378	409	409	457	48	
Gütersloh	281	319	314	302	293	300	330	339	374	343	374	388	383	374	356	365	373	365	372	344	355	335	324	322	313	319	349	349	357	369	12	
Gesamt	9844	10814	10884	10198	9874	9929	10666	11074	11198	11249	11464	12083	11741	11406	10854	10938	10406	10346	10232	10114	9836	9514	8948	8779	8475	8627	9132	9446	9993	10300	397	